






# Kommunerapport Midtre Gauldal

# OM UNDERSØKELSEN

	Målgruppe:	Innbyggere i Midtre Gauldal kommune
	Antall respondenter:	430
	Utsendelse:	SMS med link til web-spørreskjema
	Tidsperiode:	5.9 – 17.9, 2023
	Vekting av data:	Datasettet er vektet på kjønn, alder og geografi
	Ansvarlig konsulent:	Jonny Nordøy / Seniorkonsulent <a href="mailto:Jonny.nordoy@responsanalyse.no">Jonny.nordoy@responsanalyse.no</a> M 45 00 21 13

- Undersøkelsen er gjennomført av Respons Analyse på oppdrag for Trøndelag Fylkeskommune
- Bakgrunn: Kommunene er sentrale aktører i arbeidet med bærekraftsmål og regjeringen har kommet med tydelige forventninger om at kommunene legger FNs bærekraftsmål til grunn i kommunal tjenesteproduksjon. Bærekraftmålene skal hjelpe kommunene med å løfte blikket, styre i riktig retning og utvikle gode løsninger lokalt som også bidrar globalt.
- Formål med undersøkelsen: Sette fokus på tema bærekraft og bidra til innbyggermedvirkning i kommunenes beslutningsprosesser før ny planstrategi.

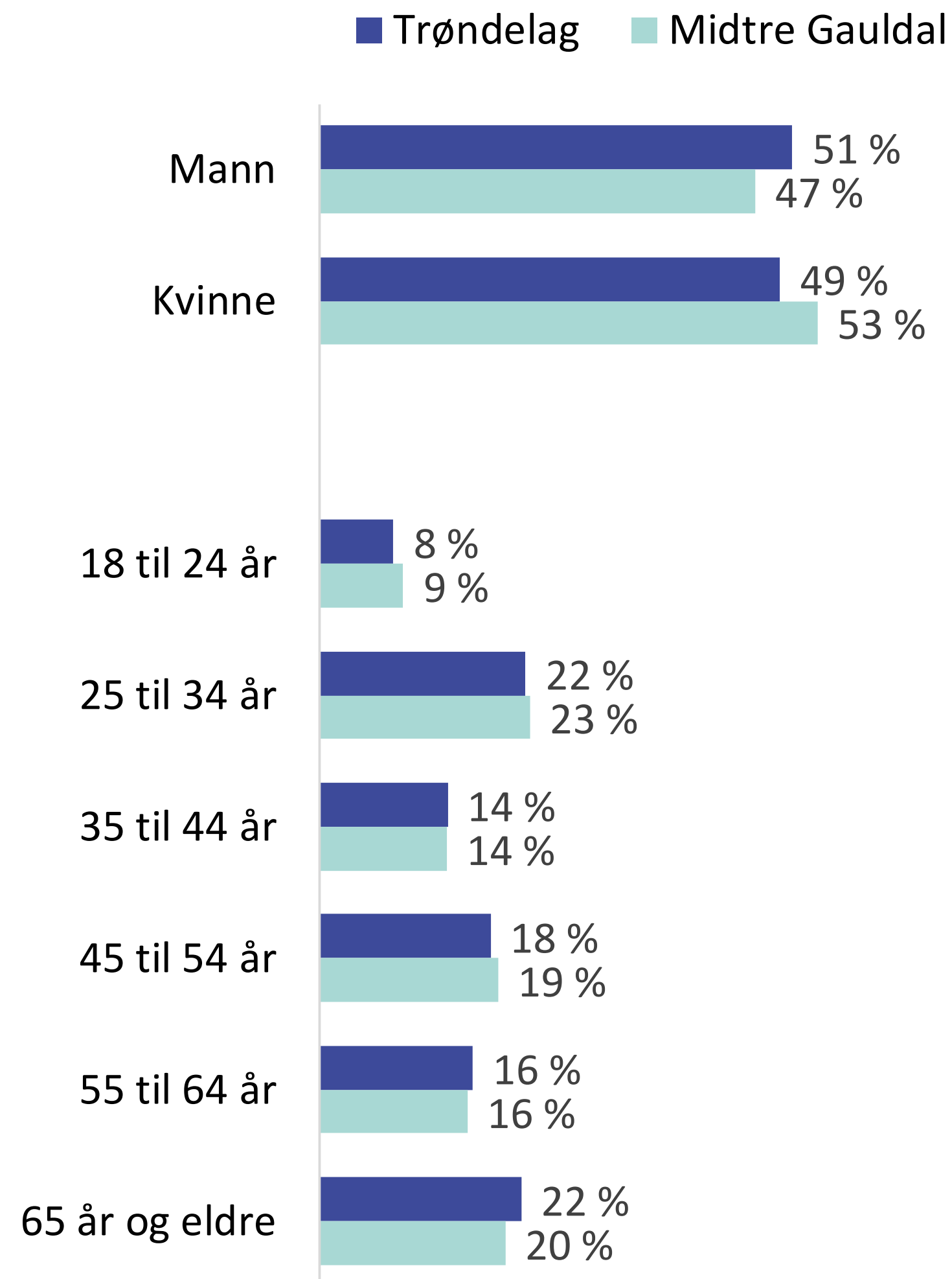




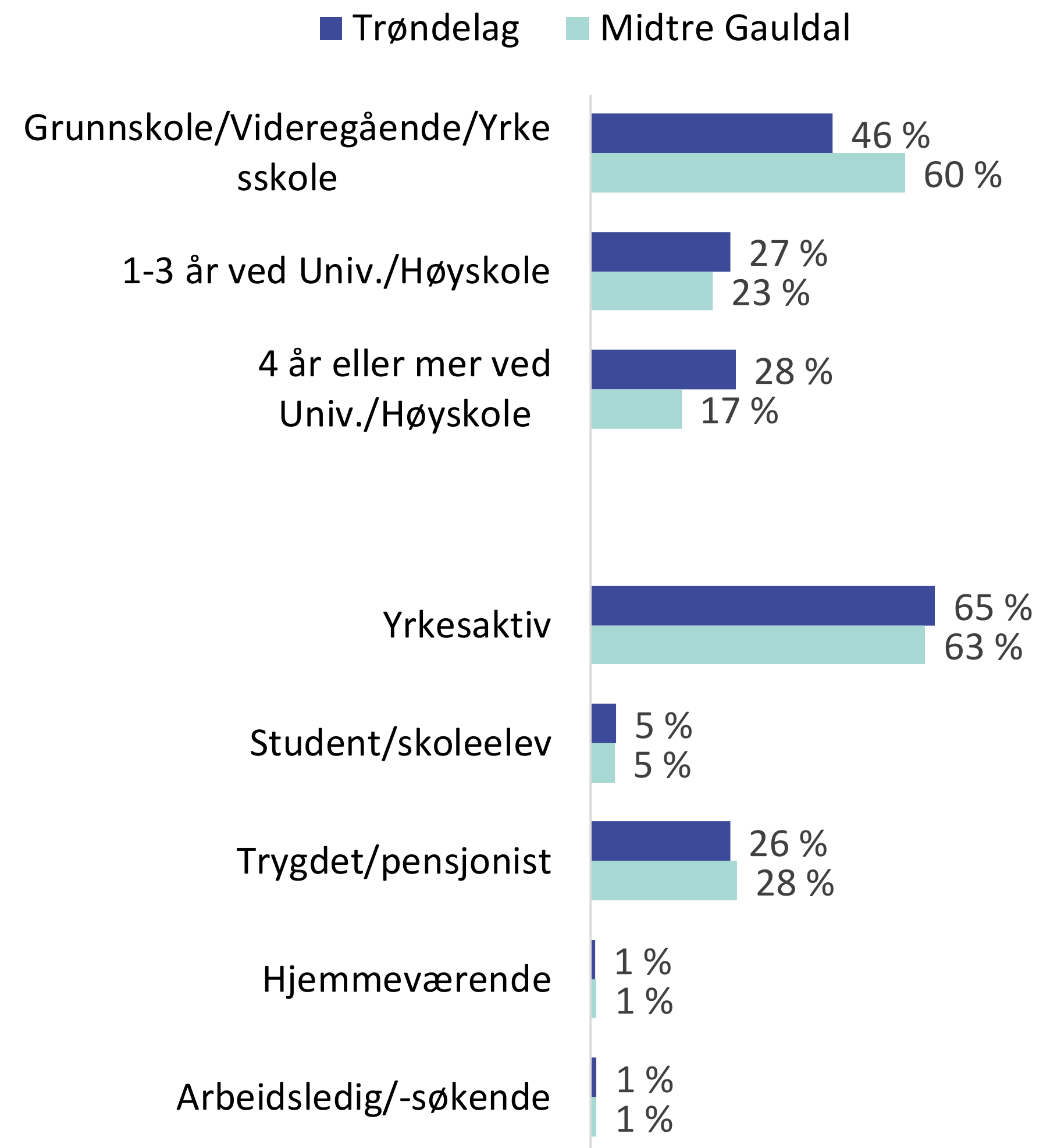
## Bakgrunnsinformasjon om innbyggerne

# Bakgrunnsinformasjon om innbyggerne – 1/2

## Kjønn og alder

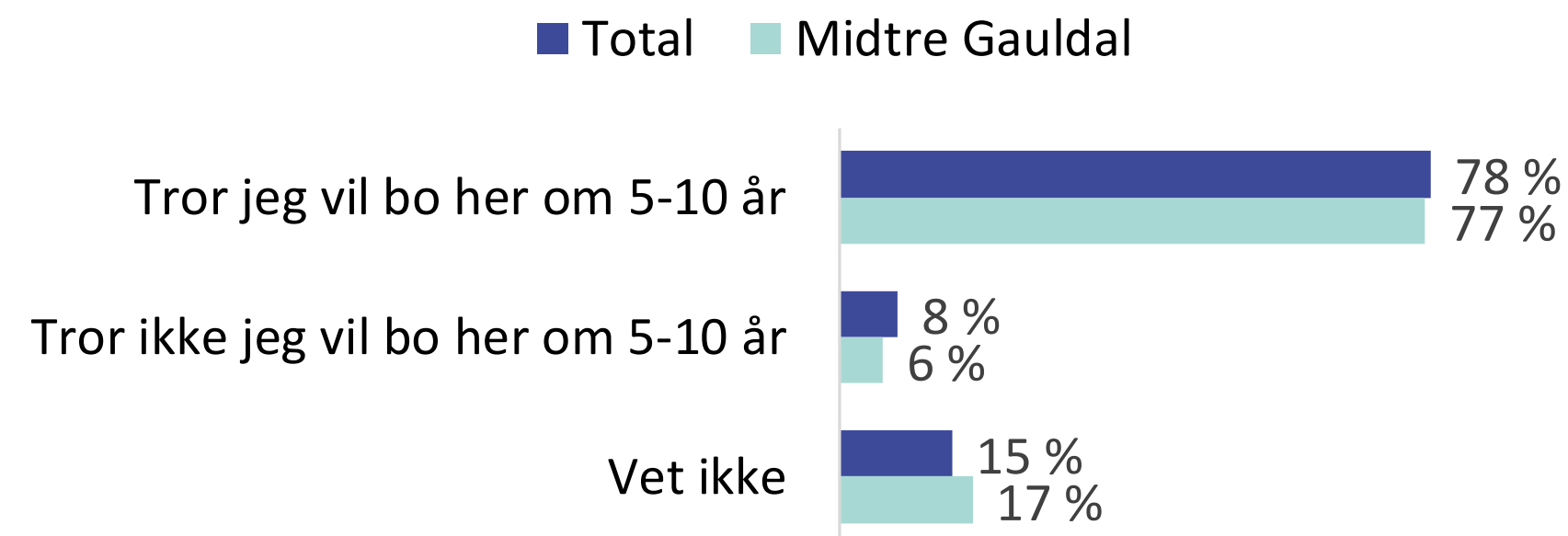


## Utdanning og hovedbeskjeftigelse

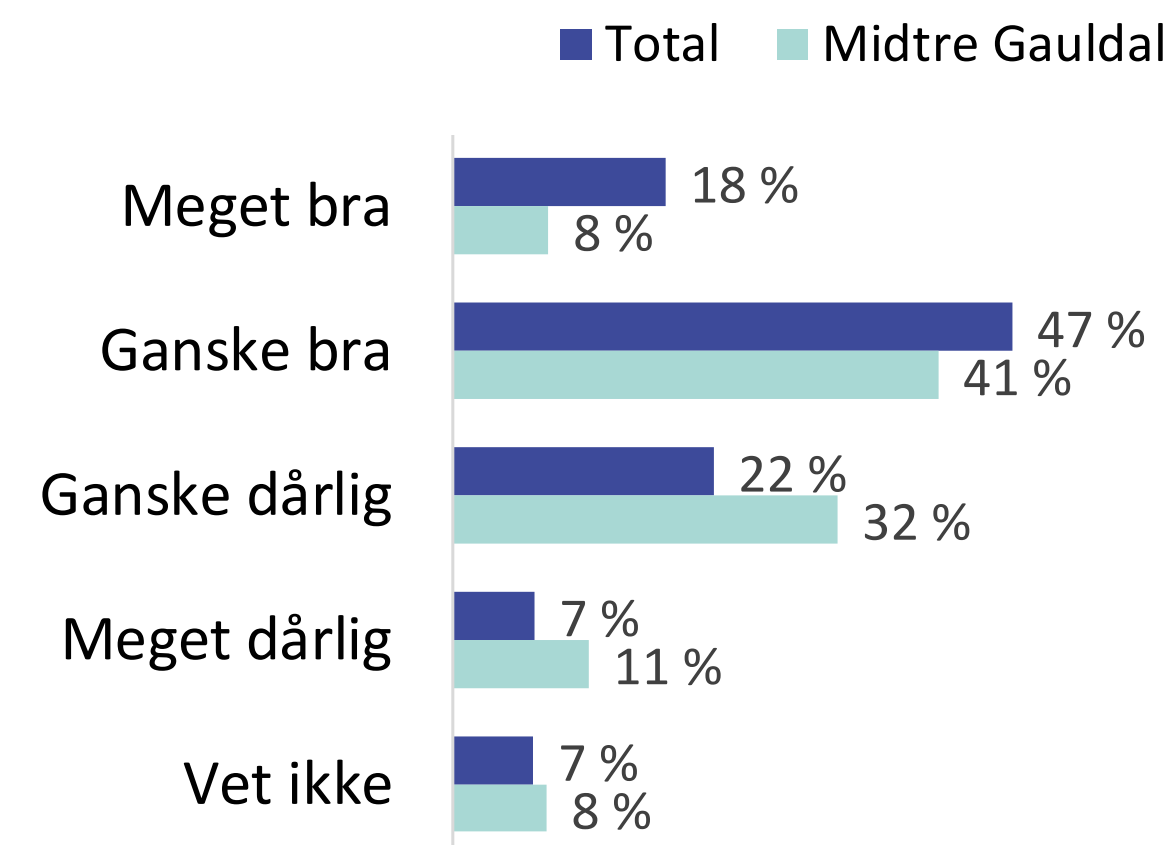


# Bakgrunnsinformasjon om innbyggerne – 2/2

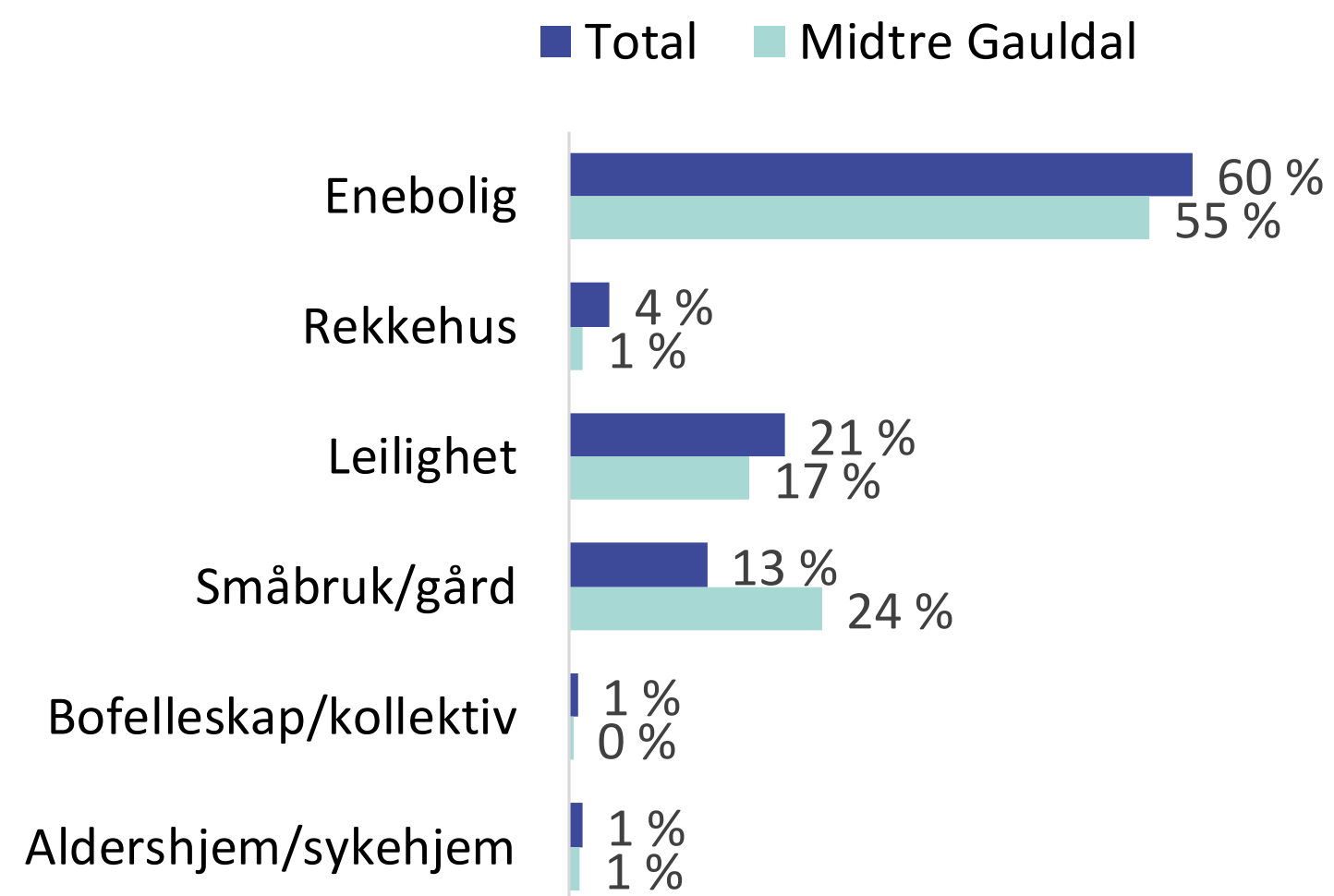
## Tror du at du bor i samme kommune om 5 til 10 år?



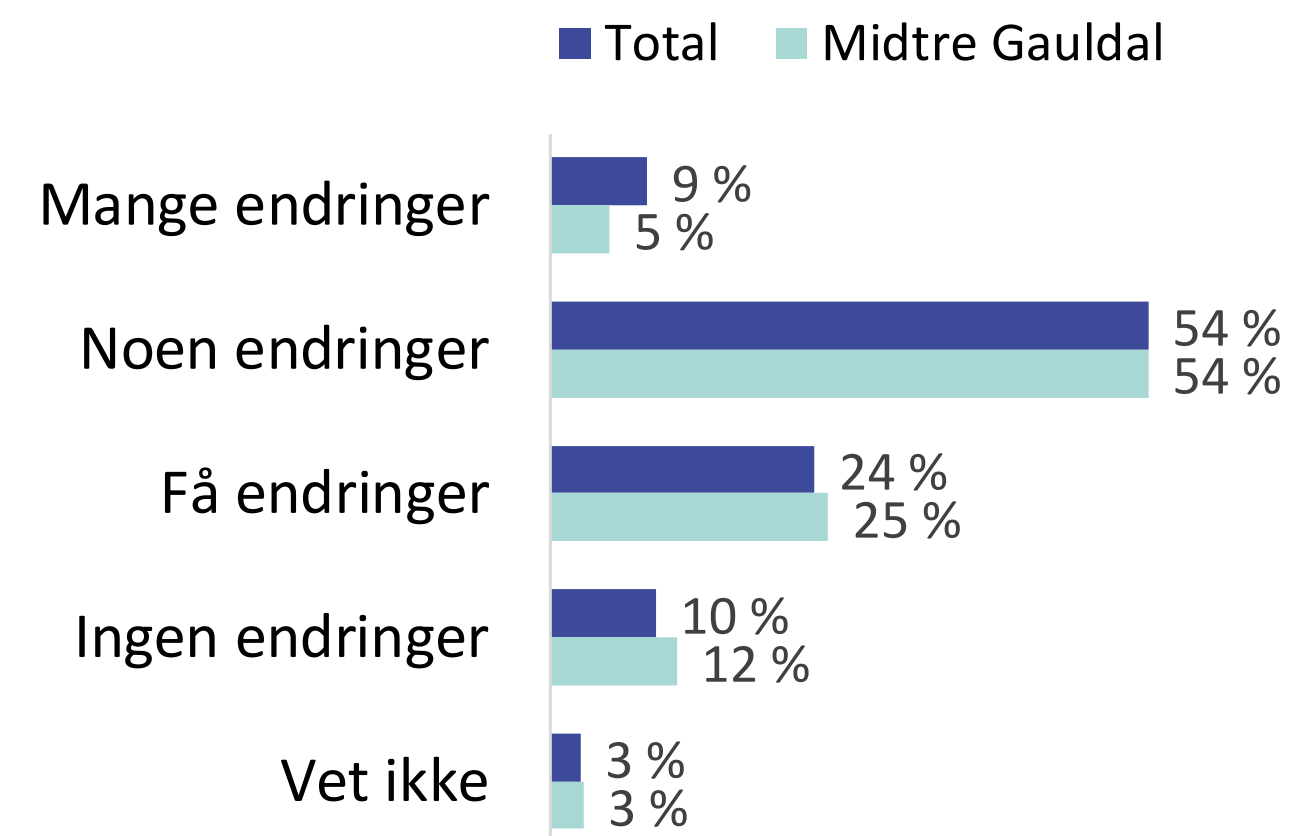
## Hvordan vil du karakterisere jobbmulighetene i ditt nærområde?



## Hvilken type bolig tror du er mest aktuelt for deg om 5 til 10 år?



## Har du gjort endringer i egen hverdag for å leve mer bærekraftig?



## Kommentarer til bakgrunnsinformasjonen

- 77 prosent tror de vil bo i kommunen om 5-10 år. Til sammenlikning er fylkessnittet på 78 prosent.
- 49 prosent mener det er gode jobbmuligheter i nærområdet. Tilsvarende tall for fylket er på 65 prosent.
- 59 prosent har gjort endringer i egen hverdag for å leve mer bærekraftig. Fylkessnittet er på 63 prosent.



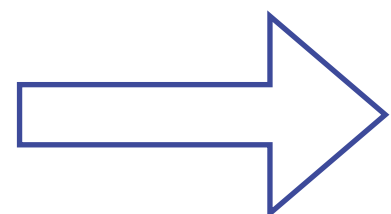


**Resultater**

# Spørsmål & svar

- Innbyggerne i kommunen har tatt stilling til 17 utsagn:

Nr	Hvor enig eller uenig er du i følgende utsagn:
1	Jeg opplever at jeg har mulighet til å være med å påvirke utviklingen i mitt lokalsamfunn
2	Jeg opplever at min kommune er god å vokse opp i
3	Vi må satse på bosetting i sentrale områder i min kommune, fremfor spredt bosetting
4	Det er greit å bygge ned friluftsområder eller marka så lenge det gir plass til boliger og næringsetableringer
5	Det bør legges til rette for bygging av flere hytter i min kommune
6	Framkommeligheten for syklister og gående bør prioriteres fremfor bilister
7	Det er viktig for meg å engasjere meg i frivillig arbeid
8	Jeg er ikke bekymret for at min arbeidsplass blir overflødig i framtiden
9	Jeg er ikke bekymret for at min arbeidserfaring/kompetanse blir mindre relevant i framtiden
10	Jeg tar bærekraftige valg selv når det koster meg mer
11	Jeg har tro på at mine bærekraftige valg utgjør en forskjell
12	Det er viktig for meg at min kommune bidrar til å redusere klimagassutslippene i Norge
13	Kommunen informerer innbyggerne på en enkel og forståelig måte
14	Kommunen bruker ressursene (tid og penger) på en god måte
15	Jeg har tillitt til kommunepolitikerne
16	Jeg kjenner ikke til barn og unge i min kommune som er forhindret fra å delta på fritidsaktiviteter på grunn av økonomi
17	Jeg er trygg på at kommunen behandler alle grupper rettferdig, uavhengig av kjønn, funksjonsevne, etnisitet, religion, seksuell orientering o.l.

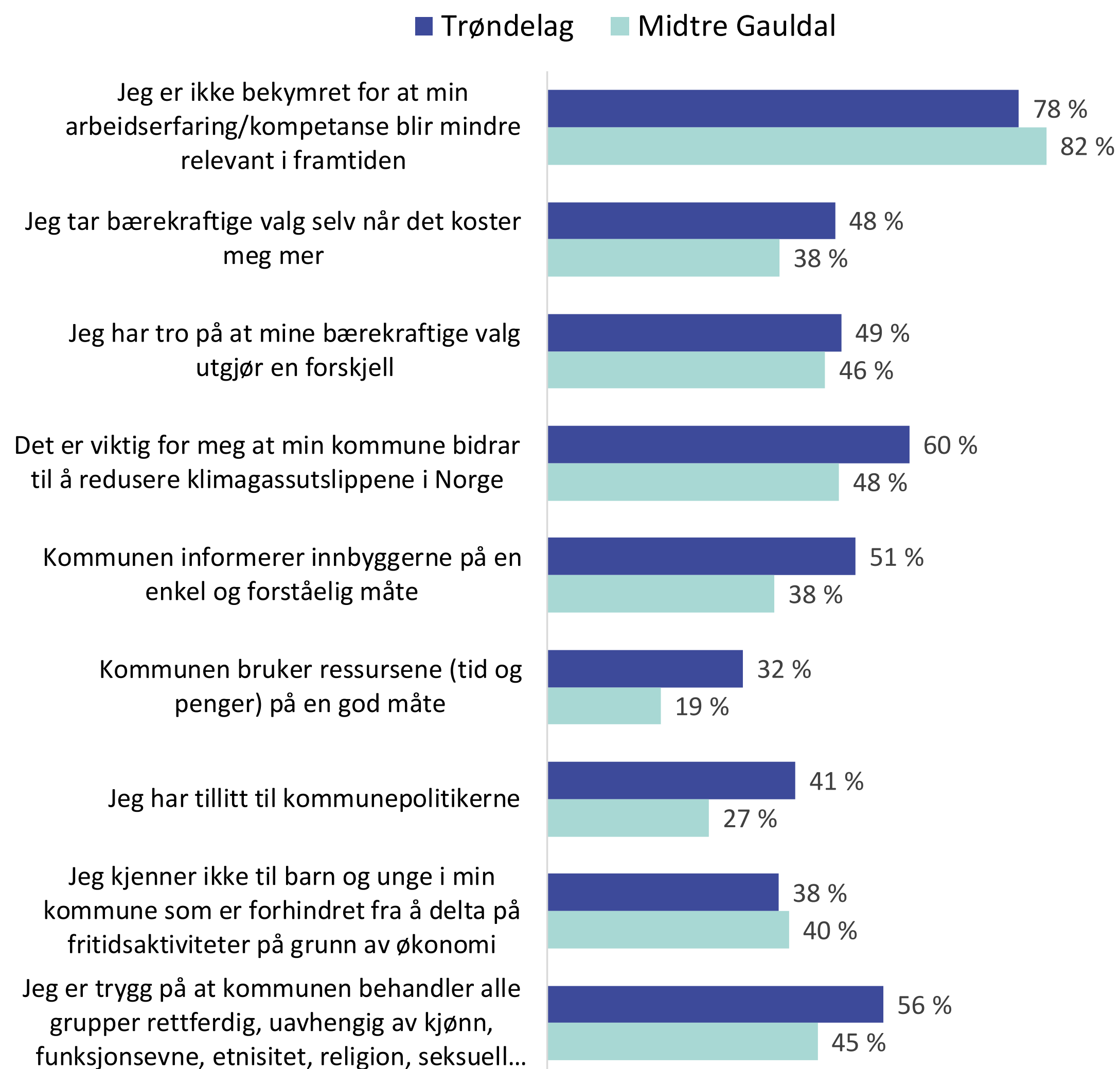
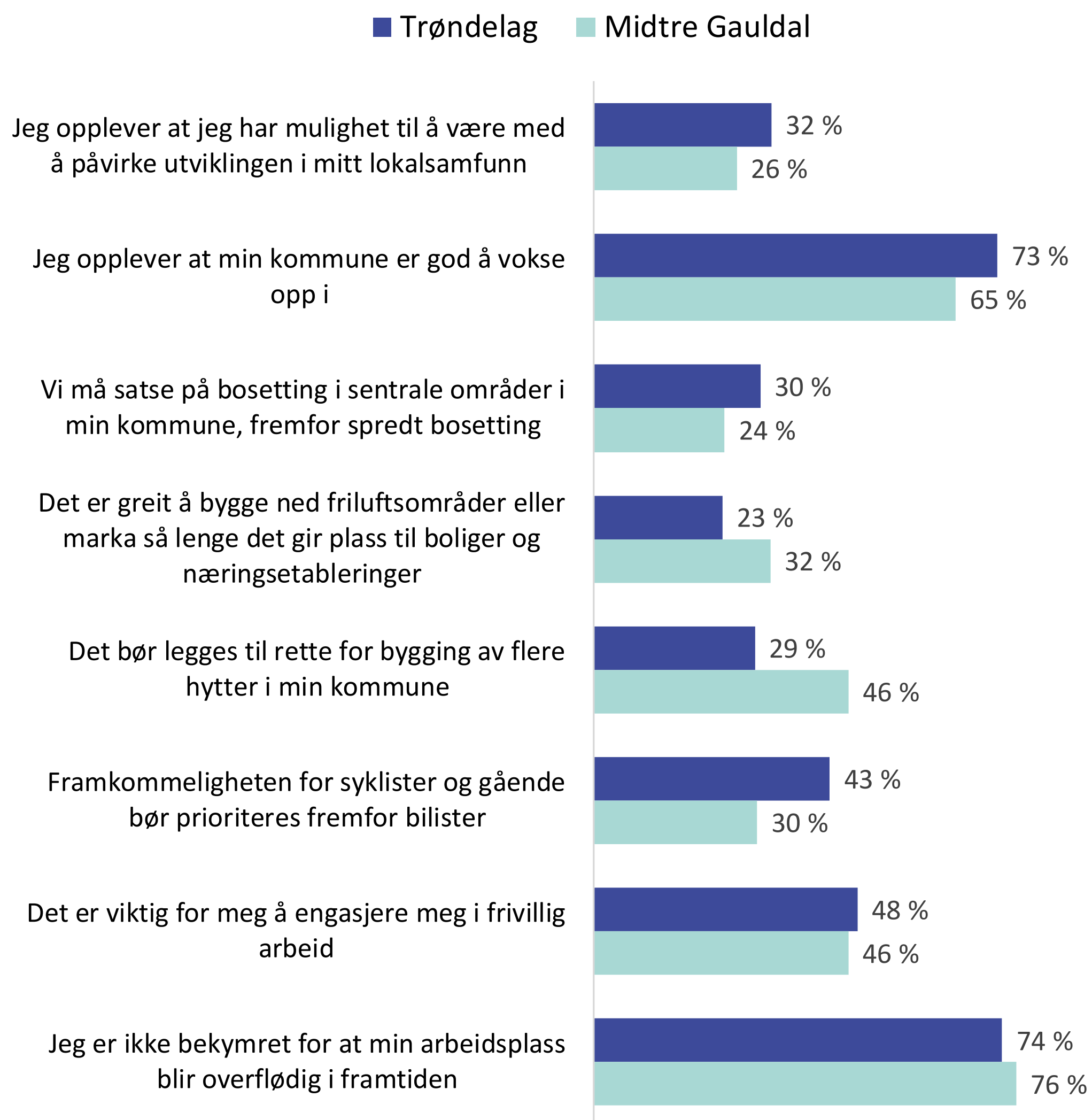


Hvert utsagn er besvart på en skala fra 1 til 6, hvor 1 = Helt uenig og 6 = Helt enig  
*I rapporten presenteres %-andel som er enig i utsagnet* (har svart 4, 5 eller 6)



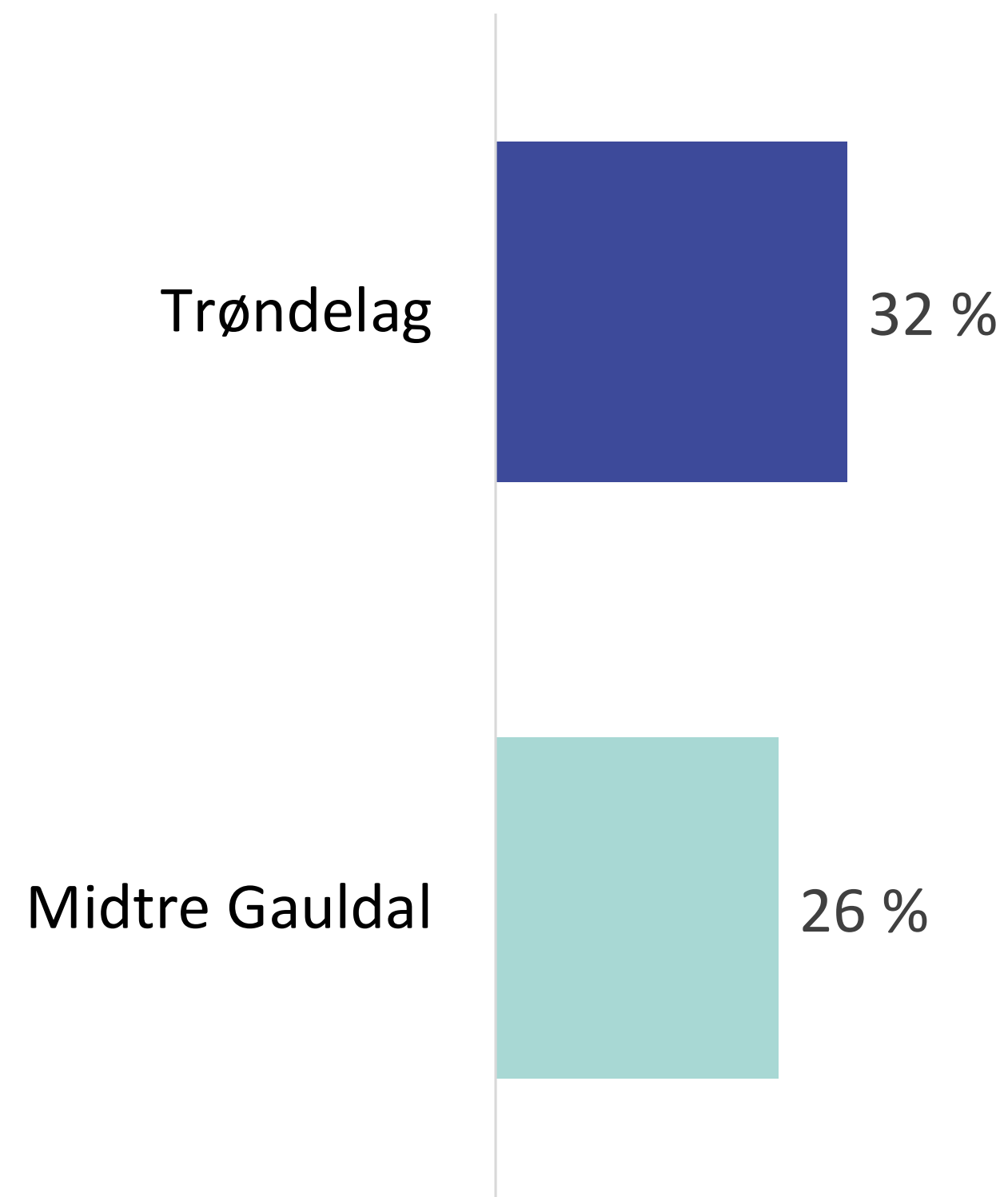


# 17 utsagn. Hvor enig eller uenig er du i følgende utsagn:



Hvor enige eller uenig er du i følgende utsagn:

1. Jeg opplever at jeg har mulighet til å være med å påvirke utviklingen i mitt lokalsamfunn



- 26 prosent av innbyggerne i Midtre Gauldal kommune er enig i utsagnet. Det er 6 %-poeng færre enn for Trøndelag fylke som helhet.
- Undergrupper i Midtre Gauldal kommune som er minst enig i utsagnet:
  - Kvinner
  - Aldersgruppen under 35 år
  - De som ikke tror de bor i kommunen om 5 til 10 år
  - Folk som opplever jobbmulighetene i nærområder som dårlige



Hvor enige eller uenig er du i følgende utsagn:

1. Jeg opplever at jeg har mulighet til å være med å påvirke utviklingen i mitt lokalsamfunn

### Jeg opplever at jeg har mulighet til å være med å påvirke utviklingen i mitt lokalsamfunn

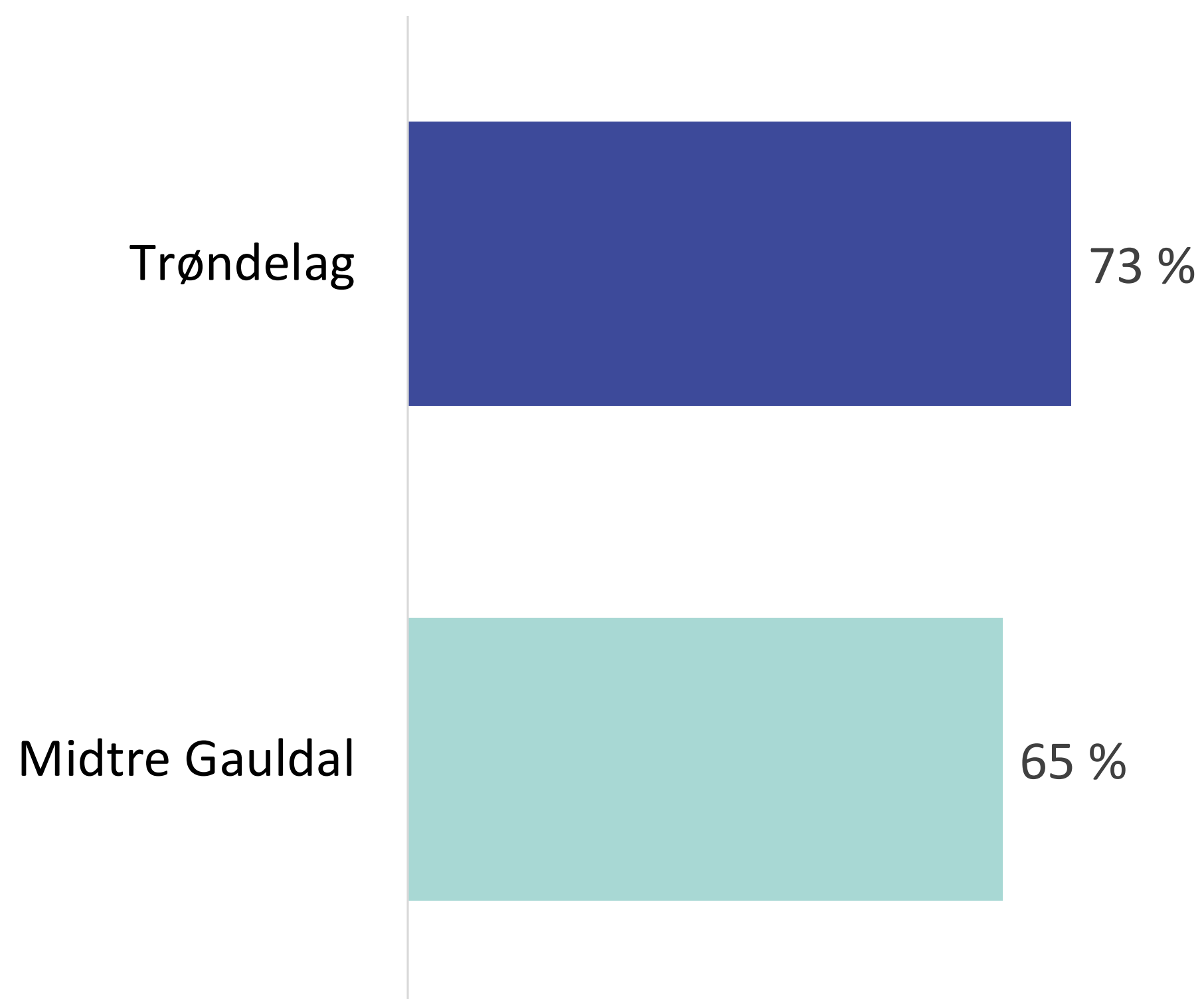
		Trøndelag	Midtre Gauldal	Differanse
	<b>Total</b>	<b>32 %</b>	<b>26 %</b>	<b>▼ -6 %</b>
	<b>Kjønn</b>			
	Mann	33 %	32 %	▬ 0 %
	Kvinne	32 %	20 %	▼ -12 %
<b>Aldersgrupper</b>	Under 35 år	27 %	21 %	▼ -6 %
	35 til 54 år	32 %	27 %	▼ -5 %
	55 år og eldre	36 %	29 %	▼ -7 %
<b>Utdanning</b>	Grunnskole/Videregående/Yrkesskole	28 %	24 %	▼ -4 %
	1-3 år ved Univ./Høgskole	33 %	24 %	▼ -9 %
	4 år eller mer ved Univ./Høgskole	39 %	35 %	▼ -4 %
	Yrkesaktiv	31 %	26 %	▼ -6 %
<b>Hovedbeskjeftigelse</b>	Trygdet/pensjonist	34 %	27 %	▼ -6 %
	Annet	31 %	21 %	▼ -10 %

		Trøndelag	Midtre Gauldal	Differanse
	<b>Total</b>	<b>32 %</b>	<b>26 %</b>	<b>▼ -6 %</b>
	<b>Tror du at du bor i samme kommune om 5 til 10 år?</b>			
	Ja	35 %	29 %	▼ -5 %
	Nei	23 %	12 %	▼ -11 %
	Vet ikke	24 %	16 %	▼ -9 %
<b>Hvilken type bolig tror du er mest aktuelt for deg om 5 til 10 år?</b>	Enebolig	32 %	22 %	▼ -11 %
	Leilighet	31 %	24 %	▼ -7 %
	Småbruk/gård	35 %	34 %	▬ -2 %
<b>Hvordan vil du karakterisere jobbmulighetene i ditt nærområde?</b>	Annet	28 %	46 %	▲ 18 %
	Bra	36 %	35 %	▬ -2 %
	Dårlig	23 %	15 %	▼ -9 %
<b>Har du gjort endringer i egen hverdag for å leve mer bærekraftig?</b>	Mange/noen endringer	35 %	28 %	▼ -7 %
	Få eller ingen endringer	27 %	24 %	▼ -4 %



Hvor enige eller uenig er du i følgende utsagn:

2. Jeg opplever at min kommune er god å vokse opp i



- 65 prosent av innbyggerne i Midtre Gauldal kommune er enig i utsagnet. Det er 8 %-poeng færre enn for Trøndelag fylke som helhet.
- Undergrupper i Midtre Gauldal kommune som er minst enig i utsagnet:
  - Aldersgruppen 35-54 år
  - De som ikke tror de bor i kommunen om 5 til 10 år
  - Folk som tror at Leilighet er det mest aktuelle for dem om 5 til 10 år
  - Folk som opplever jobbmulighetene i nærområder som dårlige



# Hvor enige eller uenig er du i følgende utsagn:

## 2. Jeg opplever at min kommune er god å vokse opp i

### Jeg opplever at min kommune er god å vokse opp i

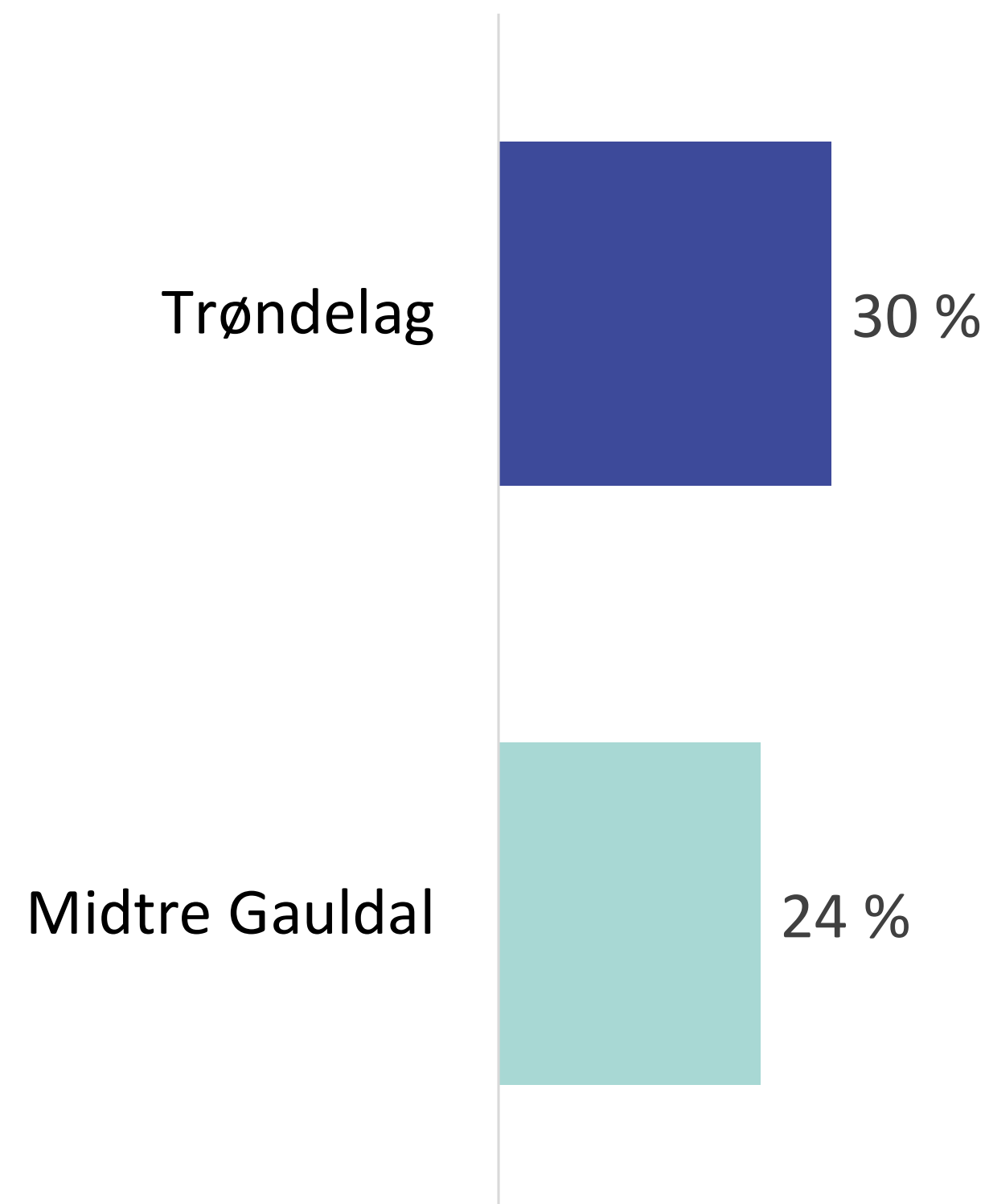
		Trøndelag	Midtre Gauldal	Differanse
	<b>Total</b>	<b>73 %</b>	<b>65 %</b>	<b>▼ -8 %</b>
<b>Kjønn</b>	Mann	72 %	65 %	▼ -7 %
	Kvinne	74 %	65 %	▼ -9 %
<b>Aldersgrupper</b>	Under 35 år	69 %	68 %	▬ -1 %
	35 til 54 år	72 %	61 %	▼ -11 %
	55 år og eldre	77 %	67 %	▼ -10 %
<b>Utdanning</b>	Grunnskole/Videregående/Yrkesskole	70 %	64 %	▼ -6 %
	1-3 år ved Univ./Høgskole	75 %	70 %	▼ -5 %
	4 år eller mer ved Univ./Høgskole	76 %	68 %	▼ -8 %
<b>Hovedbeskjeftigelse</b>	Yrkesaktiv	72 %	68 %	▼ -5 %
	Trygdet/pensjonist	74 %	64 %	▼ -10 %
	Annet	72 %	50 %	▼ -22 %

		Trøndelag	Midtre Gauldal	Differanse
	<b>Total</b>	<b>73 %</b>	<b>65 %</b>	<b>▼ -8 %</b>
<b>Tror du at du bor i samme kommune om 5 til 10 år?</b>	Ja	78 %	72 %	▼ -6 %
	Nei	51 %	23 %	▼ -27 %
	Vet ikke	59 %	51 %	▼ -9 %
<b>Hvilken type bolig tror du er mest aktuelt for deg om 5 til 10 år?</b>	Enebolig	74 %	65 %	▼ -8 %
	Leilighet	72 %	59 %	▼ -13 %
	Småbruk/gård	71 %	69 %	▬ -2 %
<b>Hvordan vil du karakterisere jobbmulighetene i ditt nærområde?</b>	Annet	70 %	67 %	▼ -3 %
	Bra	77 %	76 %	▬ -1 %
<b>Har du gjort endringer i egen hverdag for å leve mer bærekraftig?</b>	Dårlig	63 %	58 %	▼ -5 %
	Mange/noen endringer	74 %	69 %	▼ -5 %
	Få eller ingen endringer	71 %	63 %	▼ -9 %



Hvor enige eller uenig er du i følgende utsagn:

3. Vi må satse på bosetting i sentrale områder i min kommune, fremfor spredt bosetting



- 24 prosent av innbyggerne i Midtre Gauldal kommune er enig i utsagnet. Det er 6 %-poeng færre enn for Trøndelag fylke som helhet.
- Undergrupper i Midtre Gauldal kommune som er minst enig i utsagnet:
  - Aldersgruppen under 35 år
  - Har 1-3 år ved Univ./Høyskole
  - Folk som tror at Småbruk/gård er det mest aktuelle for dem om 5 til 10 år



Hvor enige eller uenig er du i følgende utsagn:

### 3. Vi må satse på bosetting i sentrale områder i min kommune, fremfor spredt bosetting

#### Vi må satse på bosetting i sentrale områder i min kommune, fremfor spredt bosetting

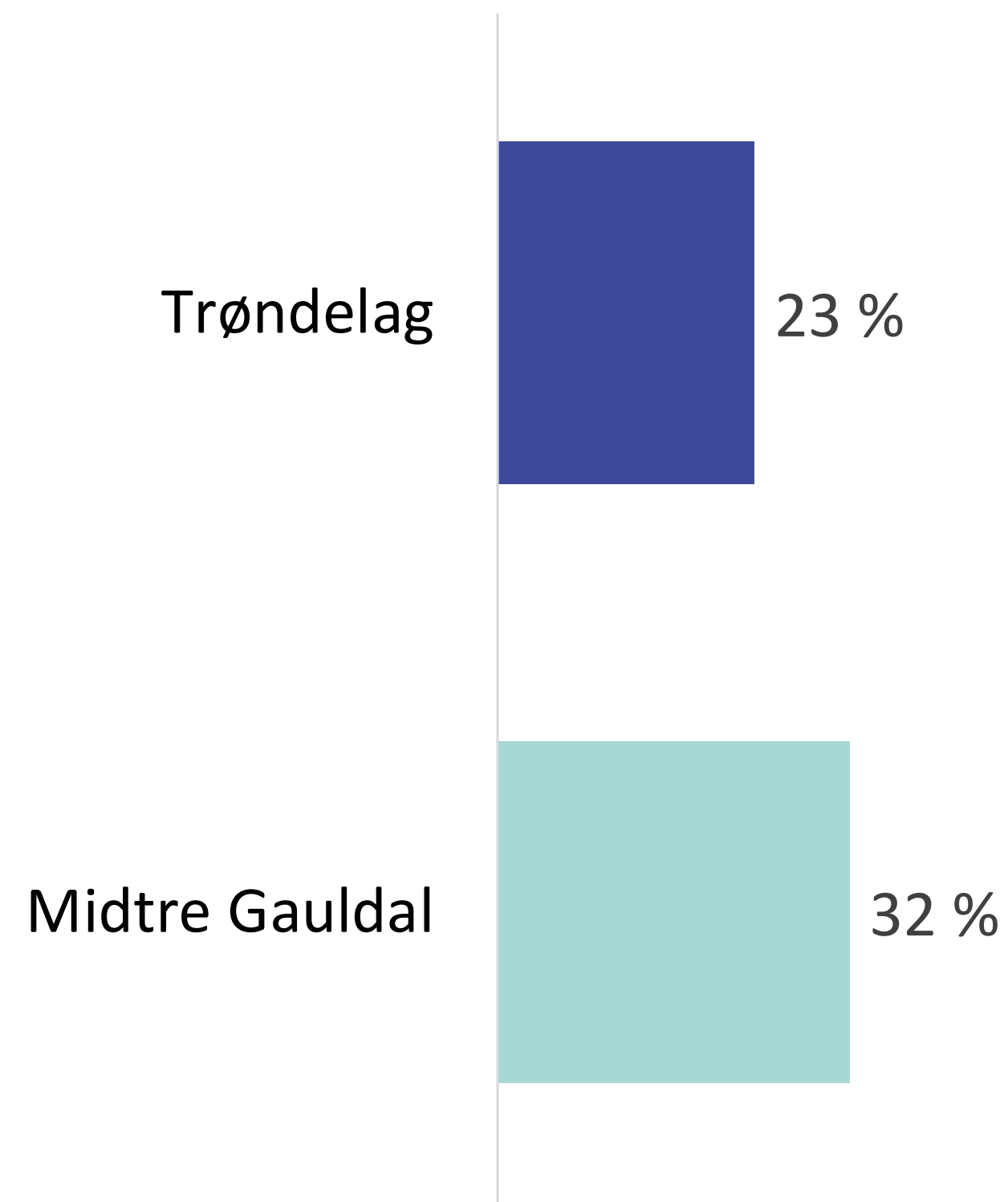
		Trøndelag	Midtre Gauldal	Differanse
	<b>Total</b>	<b>30 %</b>	<b>24 %</b>	<b>▼ -6 %</b>
<b>Kjønn</b>	Mann	33 %	27 %	▼ -6 %
	Kvinne	27 %	21 %	▼ -6 %
<b>Aldersgrupper</b>	Under 35 år	25 %	19 %	▼ -6 %
	35 til 54 år	29 %	22 %	▼ -7 %
	55 år og eldre	35 %	29 %	▼ -5 %
<b>Utdanning</b>	Grunnskole/Videregående/Yrkesskole	26 %	24 %	▬ -1 %
	1-3 år ved Univ./Høyskole	31 %	18 %	▼ -13 %
	4 år eller mer ved Univ./Høyskole	37 %	29 %	▼ -8 %
	Yrkesaktiv	28 %	22 %	▼ -7 %
<b>Hovedbeskjeftigelse</b>	Trygdet/pensjonist	34 %	27 %	▼ -7 %
	Annet	31 %	29 %	▬ -1 %

		Trøndelag	Midtre Gauldal	Differanse
	<b>Total</b>	<b>30 %</b>	<b>24 %</b>	<b>▼ -6 %</b>
<b>Tror du at du bor i samme kommune om 5 til 10 år?</b>	Ja	30 %	24 %	▼ -6 %
	Nei	28 %	21 %	▼ -8 %
	Vet ikke	31 %	24 %	▼ -7 %
<b>Hvilken type bolig tror du er mest aktuelt for deg om 5 til 10 år?</b>	Enebolig	29 %	20 %	▼ -9 %
	Leilighet	42 %	44 %	▬ 2 %
	Småbruk/gård	14 %	14 %	▬ 0 %
	Annet	38 %	58 %	▲ 20 %
<b>Hvordan vil du karakterisere jobbmulighetene i ditt nærområde?</b>	Bra	29 %	23 %	▼ -6 %
	Dårlig	28 %	21 %	▼ -7 %
<b>Har du gjort endringer i egen hverdag for å leve mer bærekraftig?</b>	Mange/noen endringer	32 %	24 %	▼ -8 %
	Få eller ingen endringer	27 %	24 %	▬ -3 %



Hvor enige eller uenig er du i følgende utsagn:

4. Det er greit å bygge ned friluftsområder eller marka så lenge det gir plass til boliger og næringsetableringer



- 32 prosent av innbyggerne i Midtre Gauldal kommune er enig i utsagnet. Det er 9 %-poeng flere enn for Trøndelag fylke som helhet.
- Undergrupper i Midtre Gauldal kommune som er minst enig i utsagnet:
  - Kvinner
  - Aldersgruppen under 35 år
  - Har høyere utdanning
  - Folk som tror at Småbruk/gård er det mest aktuelle for dem om 5 til 10 år
  - Folk som har gjort mange eller noen endringer i egen hverdag for å leve mer bærekraftig





























Hvor enige eller uenig er du i følgende utsagn:

4. Det er greit å bygge ned friluftsområder eller marka så lenge det gir plass til boliger og næringsetableringer

### Det er greit å bygge ned friluftsområder eller marka så lenge det gir plass til boliger og næringsetableringer

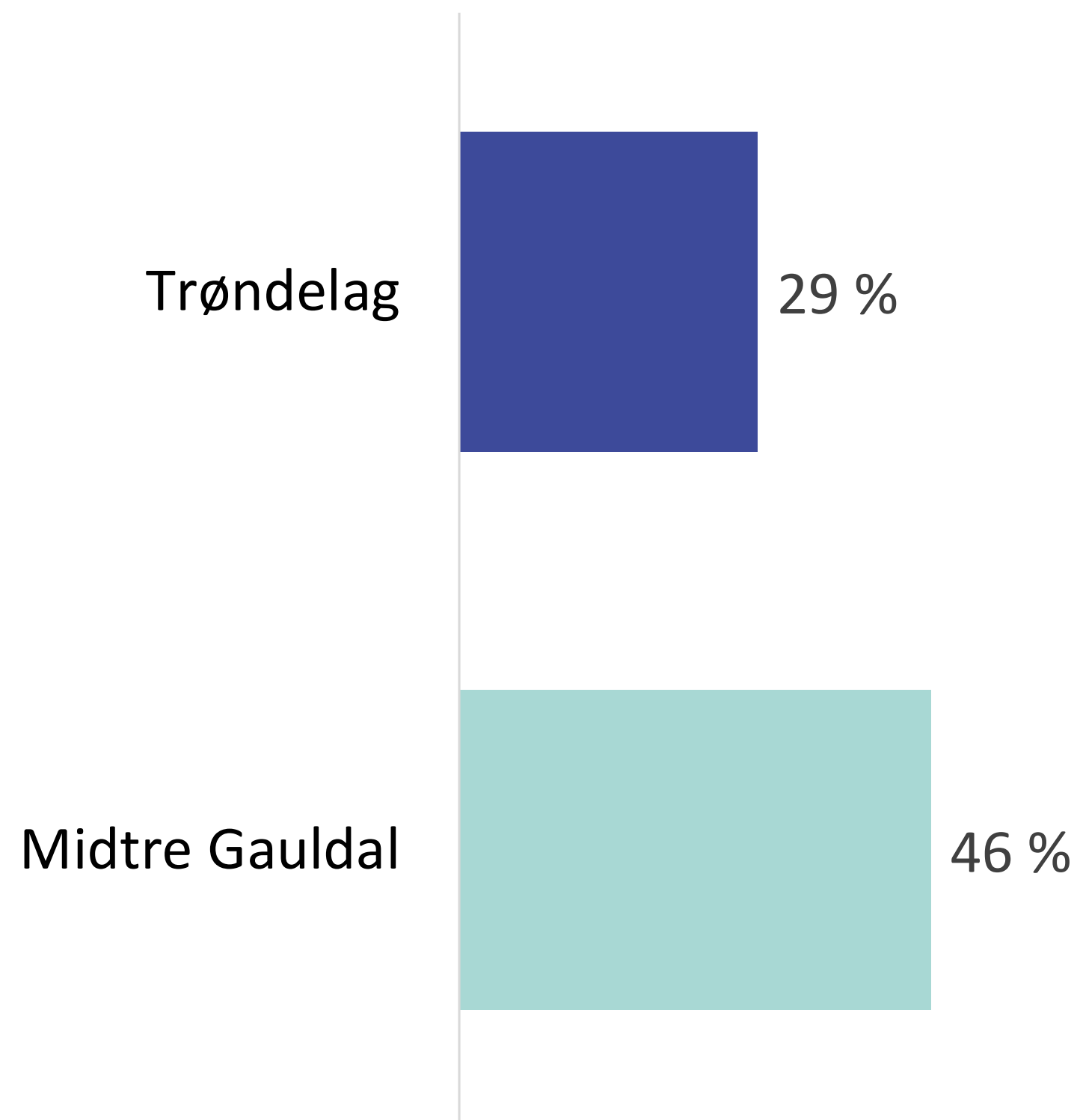
		Trøndelag	Midtre Gauldal	Differanse	
<b>Kjønn</b>	<b>Total</b>	<b>23 %</b>	<b>32 %</b>		<b>9 %</b>
	Mann	29 %	36 %		7 %
	Kvinne	18 %	28 %		11 %
<b>Aldersgrupper</b>	Under 35 år	23 %	27 %		4 %
	35 til 54 år	25 %	31 %		6 %
	55 år og eldre	22 %	37 %		15 %
<b>Utdanning</b>	Grunnskole/Videregående/Yrkesskole	26 %	35 %		10 %
	1-3 år ved Univ./Høyskole	24 %	26 %		2 %
	4 år eller mer ved Univ./Høyskole	19 %	28 %		8 %
<b>Hovedbeskjeftigelse</b>	Yrkesaktiv	25 %	31 %		6 %
	Trygdet/pensjonist	21 %	37 %		16 %
	Annet	18 %	20 %		1 %

		Trøndelag	Midtre Gauldal	Differanse	
<b>Tror du at du bor i samme kommune om 5 til 10 år?</b>	<b>Total</b>	<b>23 %</b>	<b>32 %</b>		<b>9 %</b>
	Ja	24 %	33 %		9 %
	Nei	22 %	34 %		12 %
<b>Hvilken type bolig tror du er mest aktuelt for deg om 5 til 10 år?</b>	Vet ikke	22 %	28 %		6 %
	Enebolig	24 %	35 %		11 %
	Leilighet	21 %	31 %		10 %
<b>Hvordan vil du karakterisere jobbmulighetene i ditt nærområde?</b>	Småbruk/gård	24 %	25 %		0 %
	Annet	22 %	32 %		11 %
<b>Har du gjort endringer i egen hverdag for å leve mer bærekraftig?</b>	Bra	24 %	26 %		3 %
	Dårlig	27 %	32 %		5 %
	Mange/noen endringer	21 %	28 %		7 %
	Få eller ingen endringer	28 %	38 %		10 %



Hvor enige eller uenig er du i følgende utsagn:

## 5. Det bør legges til rette for bygging av flere hytter i min kommune



- 46 prosent av innbyggerne i Midtre Gauldal kommune er enig i utsagnet. Det er 17 %-poeng flere enn for Trøndelag fylke som helhet.
- Undergrupper i Midtre Gauldal kommune som er minst enig i utsagnet:
  - Kvinner
  - Har 4+ år høyere utdanning
  - De som ikke tror de bor i kommunen om 5 til 10 år
  - Folk som tror at Leilighet er det mest aktuelle for dem om 5 til 10 år
  - Folk som har gjort mange eller noen endringer i egen hverdag for å leve mer bærekraftig



Hvor enige eller uenig er du i følgende utsagn:

## 5. Det bør legges til rette for bygging av flere hytter i min kommune

### Det bør legges til rette for bygging av flere hytter i min kommune

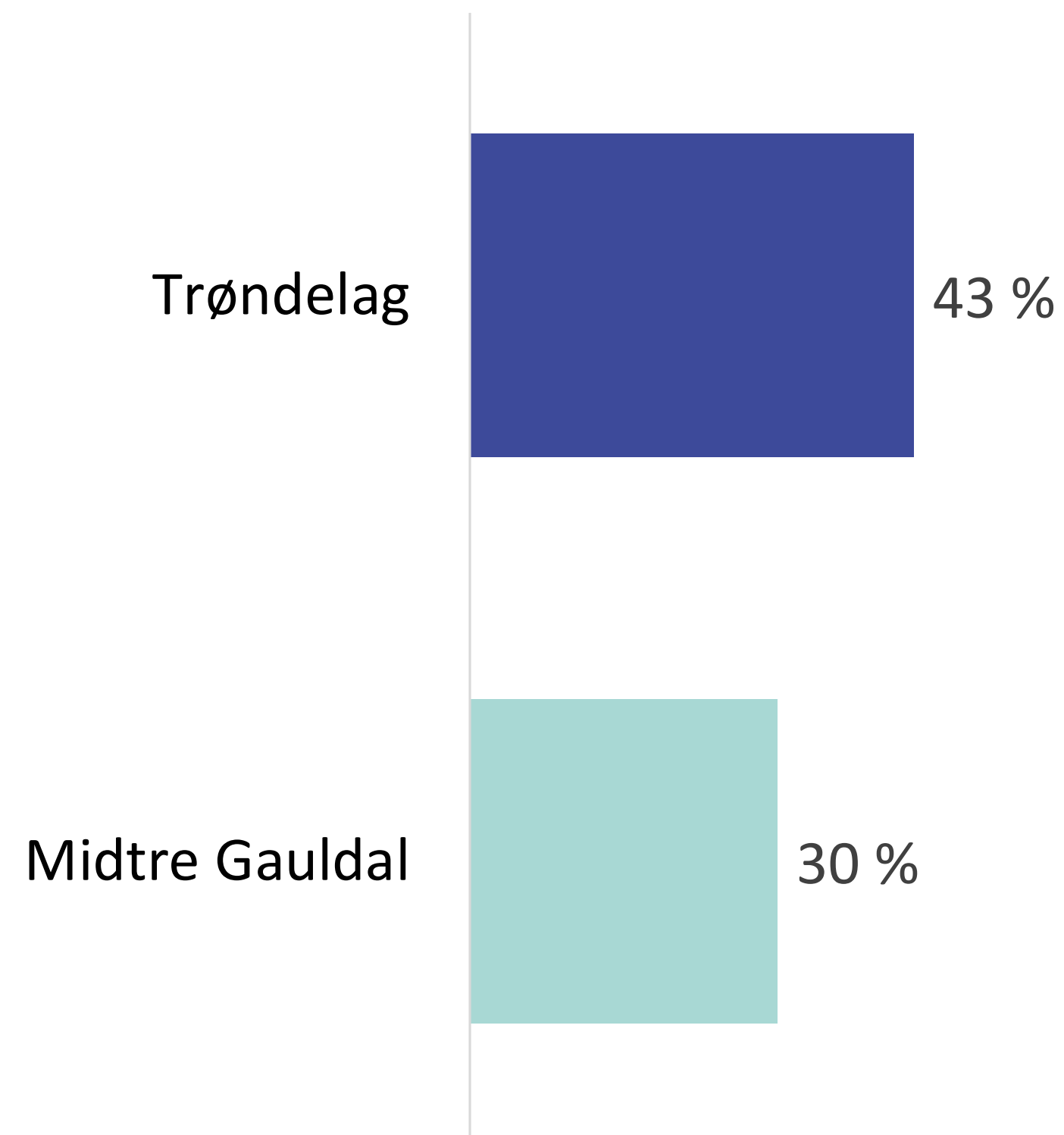
		Trøndelag	Midtre Gauldal	Differanse	
	<b>Total</b>	<b>29 %</b>	<b>46 %</b>	<b>▲ 17 %</b>	
<b>Kjønn</b>	Mann	34 %	51 %	▲ 17 %	
	Kvinne	24 %	41 %	▲ 18 %	
<b>Aldersgrupper</b>	Under 35 år	26 %	49 %	▲ 22 %	
	35 til 54 år	31 %	44 %	▲ 14 %	
	55 år og eldre	30 %	45 %	▲ 15 %	
<b>Utdanning</b>	Grunnskole/Videregående/Yrkesskole	32 %	47 %	▲ 15 %	
	1-3 år ved Univ./Høgskole	29 %	49 %	▲ 21 %	
	4 år eller mer ved Univ./Høgskole	24 %	37 %	▲ 12 %	
<b>Hovedbeskjeftigelse</b>	Yrkesaktiv	31 %	49 %	▲ 18 %	
	Trygdet/pensjonist	26 %	43 %	▲ 17 %	
	Annet	23 %	32 %	▲ 10 %	

		Trøndelag	Midtre Gauldal	Differanse	
	<b>Total</b>	<b>29 %</b>	<b>46 %</b>	<b>▲ 17 %</b>	
<b>Tror du at du bor i samme kommune om 5 til 10 år?</b>	Ja	30 %	49 %	▲ 18 %	
	Nei	27 %	34 %	▲ 7 %	
	Vet ikke	25 %	38 %	▲ 13 %	
<b>Hvilken type bolig tror du er mest aktuelt for deg om 5 til 10 år?</b>	Enebolig	30 %	47 %	▲ 17 %	
	Leilighet	26 %	40 %	▲ 14 %	
	Småbruk/gård	35 %	49 %	▲ 14 %	
<b>Hvordan vil du karakterisere jobbmulighetene i ditt nærområde?</b>	Annet	22 %	44 %	▲ 21 %	
	Bra	31 %	50 %	▲ 19 %	
<b>Har du gjort endringer i egen hverdag for å leve mer bærekraftig?</b>	Dårlig	30 %	50 %	▲ 20 %	
	Mange/noen endringer	27 %	41 %	▲ 14 %	
	Få eller ingen endringer	33 %	57 %	▲ 23 %	



Hvor enige eller uenig er du i følgende utsagn:

## 6. Framkommeligheten for syklister og gående bør prioriteres fremfor bilister



- 30 prosent av innbyggerne i Midtre Gauldal kommune er enig i utsagnet. Det er 13 %-poeng færre enn for Trøndelag fylke som helhet.
- Undergrupper i Midtre Gauldal kommune som er minst enig i utsagnet:
  - Aldersgruppen under 35 år
  - Har lavere utdanning
  - Yrkesaktive
  - De som ikke tror de bor i kommunen om 5 til 10 år
  - De som opplever jobbmulighetene i nærområder som dårlige
  - Folk som har gjort få eller ingen endringer i egen hverdag for å leve mer bærekraftig



Hvor enige eller uenig er du i følgende utsagn:

## 6. Framkommeligheten for syklister og gående bør prioriteres fremfor bilister

### Framkommeligheten for syklister og gående bør prioriteres fremfor bilister

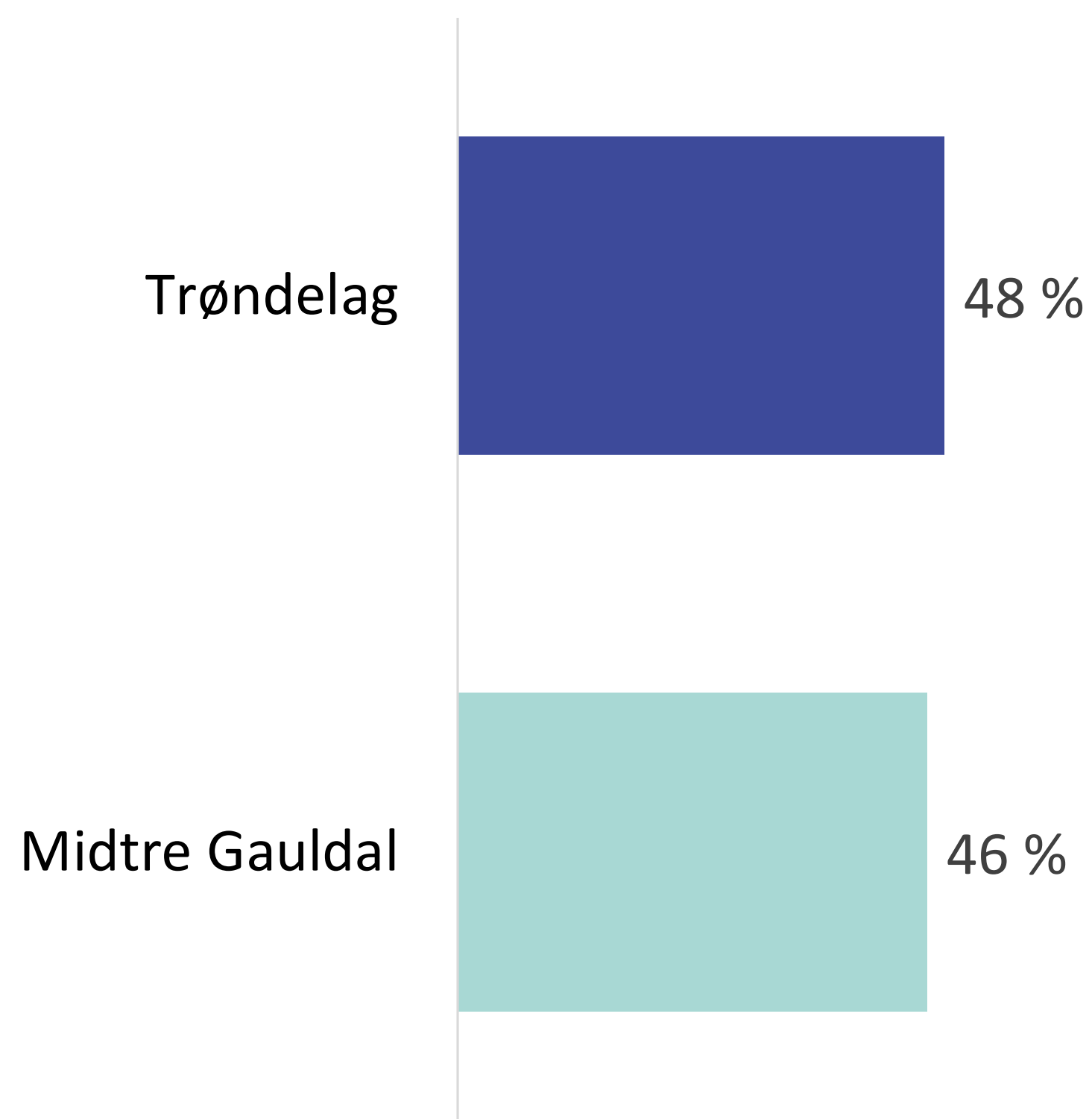
		Trøndelag	Midtre Gauldal	Differanse
	<b>Total</b>	<b>43 %</b>	<b>30 %</b>	<b>▼ -13 %</b>
<b>Kjønn</b>	Mann	38 %	27 %	▼ -11 %
	Kvinne	48 %	32 %	▼ -16 %
<b>Aldersgrupper</b>	Under 35 år	35 %	14 %	▼ -21 %
	35 til 54 år	41 %	31 %	▼ -10 %
	55 år og eldre	50 %	42 %	▼ -8 %
<b>Utdanning</b>	Grunnskole/Videregående/Yrkesskole	36 %	25 %	▼ -11 %
	1-3 år ved Univ./Høgskole	44 %	27 %	▼ -16 %
	4 år eller mer ved Univ./Høgskole	53 %	45 %	▼ -8 %
<b>Hovedbeskjeftigelse</b>	Yrkesaktiv	39 %	25 %	▼ -13 %
	Trygdet/pensjonist	50 %	43 %	▼ -8 %
	Annet	47 %	17 %	▼ -30 %

		Trøndelag	Midtre Gauldal	Differanse
	<b>Total</b>	<b>43 %</b>	<b>30 %</b>	<b>▼ -13 %</b>
<b>Tror du at du bor i samme kommune om 5 til 10 år?</b>	Ja	43 %	32 %	▼ -11 %
	Nei	41 %	12 %	▼ -29 %
	Vet ikke	41 %	23 %	▼ -17 %
<b>Hvilken type bolig tror du er mest aktuelt for deg om 5 til 10 år?</b>	Enebolig	41 %	27 %	▼ -14 %
	Leilighet	51 %	39 %	▼ -12 %
	Småbruk/gård	34 %	29 %	▼ -5 %
<b>Hvordan vil du karakterisere jobbmulighetene i ditt nærområde?</b>	Annet	48 %	27 %	▼ -21 %
	Bra	42 %	26 %	▼ -17 %
<b>Har du gjort endringer i egen hverdag for å leve mer bærekraftig?</b>	Dårlig	34 %	21 %	▼ -13 %
	Mange/noen endringer	48 %	34 %	▼ -14 %
	Få eller ingen endringer	33 %	22 %	▼ -11 %



Hvor enige eller uenig er du i følgende utsagn:

## 7. Det er viktig for meg å engasjere meg i frivillig arbeid



- 46 prosent av innbyggerne i Midtre Gauldal kommune er enig i utsagnet. Det er 2 %-poeng færre enn for Trøndelag fylke som helhet.
- Undergrupper i Midtre Gauldal kommune som er minst enig i utsagnet:
  - Aldersgruppen under 35 år
  - Har lavere utdanning
  - De som ikke tror de bor i kommunen om 5 til 10 år
  - Folk som tror at Leilighet er det mest aktuelle for dem om 5 til 10 år
  - De som opplever jobbmulighetene i nærområder som dårlige



Hvor enige eller uenig er du i følgende utsagn:

## 7. Det er viktig for meg å engasjere meg i frivillig arbeid

### Det er viktig for meg å engasjere meg i frivillig arbeid

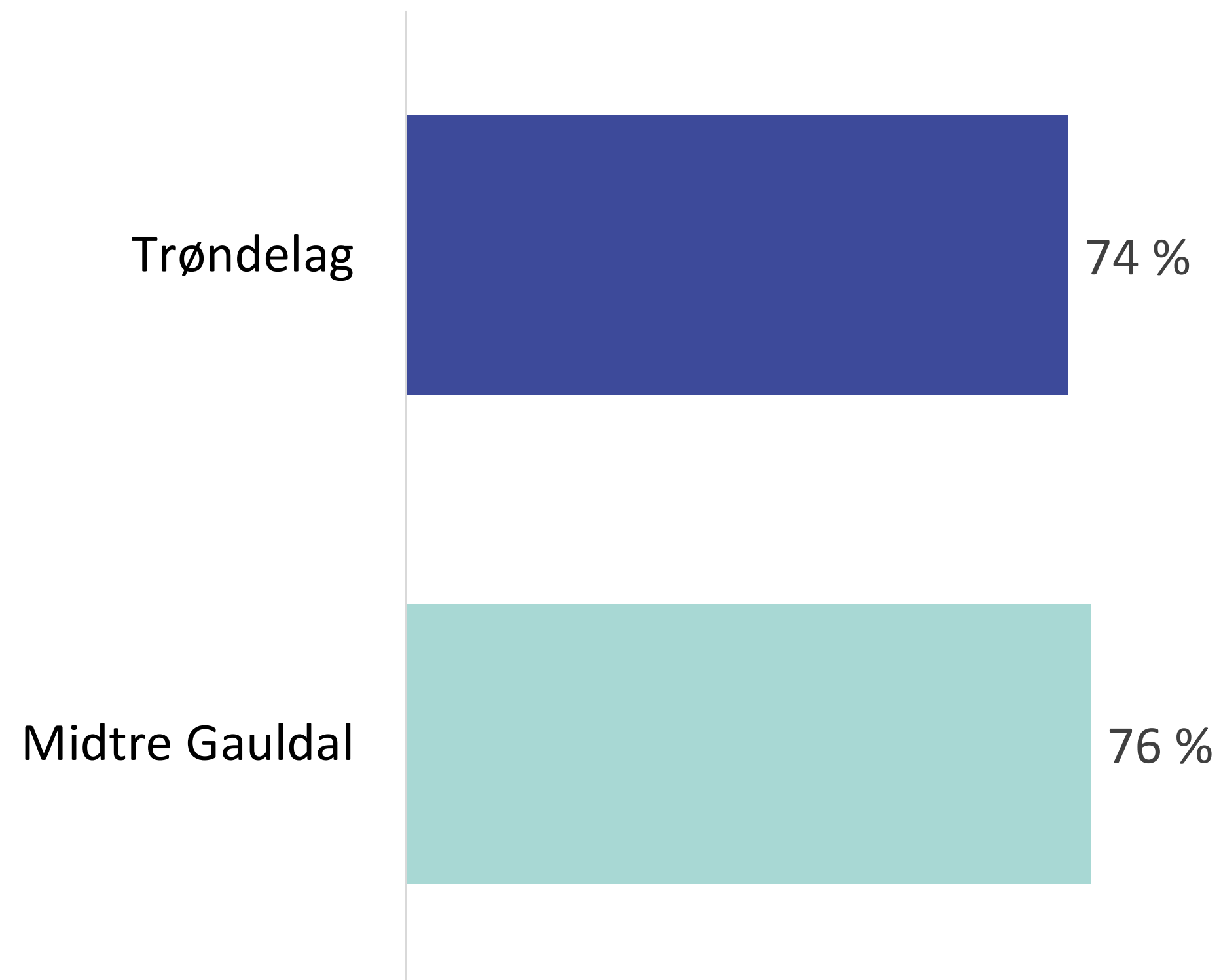
		Trøndelag	Midtre Gauldal	Differanse
	<b>Total</b>	<b>48 %</b>	<b>46 %</b>	<b>-2 %</b>
<b>Kjønn</b>	Mann	47 %	46 %	<b>0 %</b>
	Kvinne	49 %	46 %	<b>-3 %</b>
<b>Aldersgrupper</b>	Under 35 år	36 %	32 %	<b>-4 %</b>
	35 til 54 år	51 %	53 %	<b>3 %</b>
	55 år og eldre	54 %	52 %	<b>-2 %</b>
<b>Utdanning</b>	Grunnskole/Videregående/Yrkesskole	44 %	41 %	<b>-3 %</b>
	1-3 år ved Univ./Høgskole	49 %	47 %	<b>-2 %</b>
	4 år eller mer ved Univ./Høgskole	54 %	61 %	<b>7 %</b>
<b>Hovedbeskjeftigelse</b>	Yrkesaktiv	46 %	46 %	<b>0 %</b>
	Trygdet/pensjonist	53 %	49 %	<b>-3 %</b>
	Annet	43 %	33 %	<b>-11 %</b>

		Trøndelag	Midtre Gauldal	Differanse
	<b>Total</b>	<b>48 %</b>	<b>46 %</b>	<b>-2 %</b>
<b>Tror du at du bor i samme kommune om 5 til 10 år?</b>	Ja	50 %	51 %	<b>1 %</b>
	Nei	37 %	20 %	<b>-17 %</b>
	Vet ikke	41 %	31 %	<b>-10 %</b>
<b>Hvilken type bolig tror du er mest aktuelt for deg om 5 til 10 år?</b>	Enebolig	48 %	45 %	<b>-3 %</b>
	Leilighet	46 %	41 %	<b>-5 %</b>
	Småbruk/gård	52 %	53 %	<b>0 %</b>
<b>Hvordan vil du karakterisere jobbmulighetene i ditt nærområde?</b>	Annet	42 %	37 %	<b>-5 %</b>
	Bra	49 %	51 %	<b>2 %</b>
<b>Har du gjort endringer i egen hverdag for å leve mer bærekraftig?</b>	Dårlig	40 %	37 %	<b>-3 %</b>
	Mange/noen endringer	52 %	48 %	<b>-4 %</b>
	Få eller ingen endringer	41 %	45 %	<b>4 %</b>



Hvor enige eller uenig er du i følgende utsagn:

## 8. Jeg er ikke bekymret for at min arbeidsplass blir overflødig i framtiden



- 76 prosent av innbyggerne i Midtre Gauldal kommune er enig i utsagnet. Det er 2 %-poeng flere enn for Trøndelag fylke som helhet.
- Undergrupper i Midtre Gauldal kommune som er minst enig i utsagnet:
  - Har lavere utdanning
  - Folk som tror at Leilighet er det mest aktuelle for dem om 5 til 10 år
  - De som opplever jobbmulighetene i nærområder som dårlige



































Hvor enige eller uenig er du i følgende utsagn:

## 8. Jeg er ikke bekymret for at min arbeidsplass blir overflødig i framtiden

### Jeg er ikke bekymret for at min arbeidsplass blir overflødig i framtiden

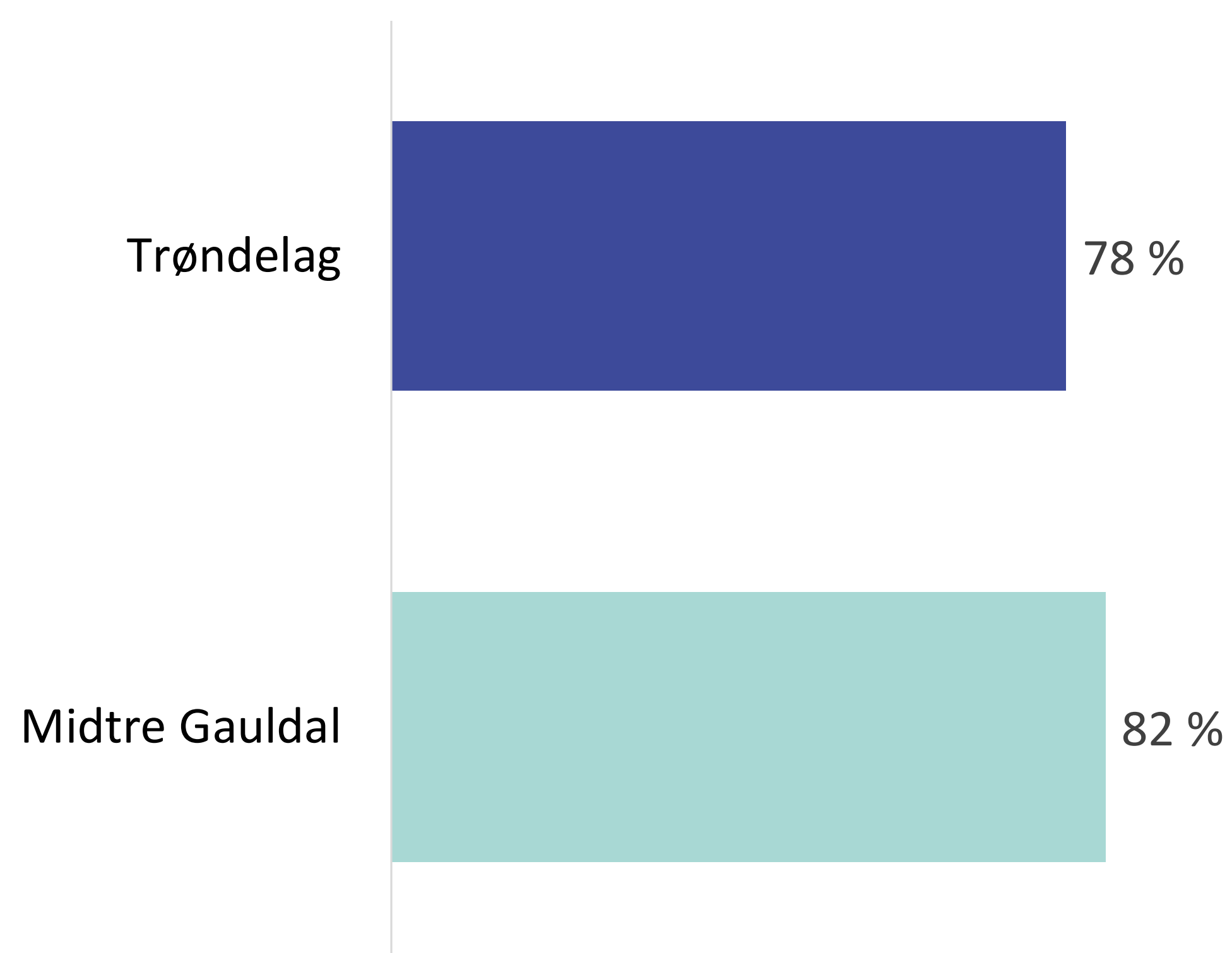
	Total	Trøndelag	Midtre Gauldal	Differanse
<b>Kjønn</b>	<b>74 %</b>	<b>76 %</b>		<b>3 %</b>
Mann	72 %	78 %		5 %
Kvinne	75 %	75 %		0 %
<b>Aldersgrupper</b>	<b>66 %</b>	<b>75 %</b>		<b>8 %</b>
Under 35 år	66 %	75 %		8 %
35 til 54 år	77 %	77 %		0 %
55 år og eldre	78 %	76 %		-2 %
<b>Utdanning</b>	<b>70 %</b>	<b>71 %</b>		<b>1 %</b>
Grunnskole/Videregående/Yrkesskole	70 %	71 %		1 %
1-3 år ved Univ./Høgskole	76 %	80 %		5 %
4 år eller mer ved Univ./Høgskole	78 %	86 %		7 %
<b>Hovedbeskjeftigelse</b>	<b>74 %</b>	<b>76 %</b>		<b>3 %</b>
Yrkesaktiv	74 %	76 %		3 %
Trygdet/pensjonist	0 %	0 %		0 %
Annet	0 %	0 %		0 %

	Total	Trøndelag	Midtre Gauldal	Differanse
<b>Tror du at du bor i samme kommune om 5 til 10 år?</b>	<b>74 %</b>	<b>76 %</b>		<b>3 %</b>
Ja	76 %	76 %		0 %
Nei	66 %	73 %		7 %
Vet ikke	65 %	79 %		14 %
<b>Hvilken type bolig tror du er mest aktuelt for deg om 5 til 10 år?</b>	<b>74 %</b>	<b>75 %</b>		<b>1 %</b>
Enebolig	74 %	75 %		1 %
Leilighet	74 %	69 %		-5 %
Småbruk/gård	71 %	80 %		8 %
Annet	76 %	100 %		24 %
<b>Hvordan vil du karakterisere jobbmulighetene i ditt nærområde?</b>	<b>78 %</b>	<b>84 %</b>		<b>6 %</b>
Bra	78 %	84 %		6 %
Dårlig	65 %	66 %		1 %
<b>Har du gjort endringer i egen hverdag for å leve mer bærekraftig?</b>	<b>75 %</b>	<b>77 %</b>		<b>2 %</b>
Mange/noen endringer	75 %	77 %		2 %
Få eller ingen endringer	72 %	74 %		2 %



Hvor enige eller uenig er du i følgende utsagn:

9. Jeg er ikke bekymret for at min arbeidserfaring/kompetanse blir mindre relevant i framtiden



- 82 prosent av innbyggerne i Midtre Gauldal kommune er enig i utsagnet. Det er 4 %-poeng flere enn for Trøndelag fylke som helhet.
- Undergrupper i Midtre Gauldal kommune som er *minst enig* i utsagnet:
  - Aldersgruppen 55 år og eldre
  - Har lavere utdanning
  - De som opplever jobbmulighetene i nærområder som dårlige



Hvor enige eller uenig er du i følgende utsagn:

9. Jeg er ikke bekymret for at min arbeidserfaring/kompetanse blir mindre relevant i framtiden

**Jeg er ikke bekymret for at min arbeidserfaring/kompetanse blir mindre relevant i framtiden**

		Trøndelag	Midtre Gauldal	Differanse
	<b>Total</b>	<b>78 %</b>	<b>82 %</b>	<b>▲ 4 %</b>
<b>Kjønn</b>	Mann	77 %	79 %	■ 2 %
	Kvinne	79 %	85 %	▲ 7 %
<b>Aldersgrupper</b>	Under 35 år	72 %	83 %	▲ 10 %
	35 til 54 år	81 %	85 %	▲ 4 %
	55 år og eldre	81 %	75 %	▼ -7 %
<b>Utdanning</b>	Grunnskole/Videregående/Yrkesskole	73 %	76 %	■ 3 %
	1-3 år ved Univ./Høgskole	80 %	93 %	▲ 14 %
	4 år eller mer ved Univ./Høgskole	83 %	84 %	■ 1 %
	Yrkesaktiv	78 %	82 %	▲ 4 %
<b>Hovedbeskjeftigelse</b>	Trygdet/pensjonist	0 %	0 %	■ 0 %
	Annet	0 %	0 %	■ 0 %

		Trøndelag	Midtre Gauldal	Differanse
	<b>Total</b>	<b>78 %</b>	<b>82 %</b>	<b>▲ 4 %</b>
<b>Tror du at du bor i samme kommune om 5 til 10 år?</b>	Ja	80 %	81 %	■ 1 %
	Nei	71 %	95 %	▲ 24 %
	Vet ikke	69 %	84 %	▲ 15 %
<b>Hvilken type bolig tror du er mest aktuelt for deg om 5 til 10 år?</b>	Enebolig	79 %	82 %	▲ 4 %
	Leilighet	76 %	81 %	▲ 5 %
	Småbruk/gård	77 %	82 %	▲ 5 %
	Annet	77 %	100 %	▲ 23 %
<b>Hvordan vil du karakterisere jobbmulighetene i ditt nærområde?</b>	Bra	82 %	88 %	▲ 6 %
	Dårlig	70 %	78 %	▲ 9 %
<b>Har du gjort endringer i egen hverdag for å leve mer bærekraftig?</b>	Mange/noen endringer	79 %	81 %	■ 2 %
	Få eller ingen endringer	76 %	84 %	▲ 8 %



# Hva mener du må til for at kommunen din skal være et godt sted å bo for framtidige generasjoner? *Oppsummering av åpne svar*

## **Boligtilbud og Eierskap:**

Oversikt over både nye og gamle boligtilbud for leie og eie.

Dialog med eiere av tomme hus og gårder for utleie eller salg.

## **Sosialt Samhold og Samarbeid:**

Sosiale sammenkomster for bønder for å styrke samhold og samarbeid.

Fokus på samarbeid og fellesskap i bygdesamfunnet.

## **Kollektivtilbud og Infrastruktur:**

Godt kollektivtilbud med tog til Trondheim.

Opprettholde og forbedre infrastrukturen, unngå store hyttefelt.

## **Helse, Skole, og Eldreomsorg:**

Forbedring i eldreomsorg og helsebemanning.

Investering i skoler og kvalifiserte lærere.

## **Næringsliv og Jobbmuligheter:**

Mangfoldig næringsliv og arbeidsplasser.

Legge til rette for etablering av nye bedrifter og styrke eksisterende næringsliv.

## **Miljø, Kultur, og Fritidstilbud:**

Hage- og parkanlegg som møteplasser, styrke biodiversitet.

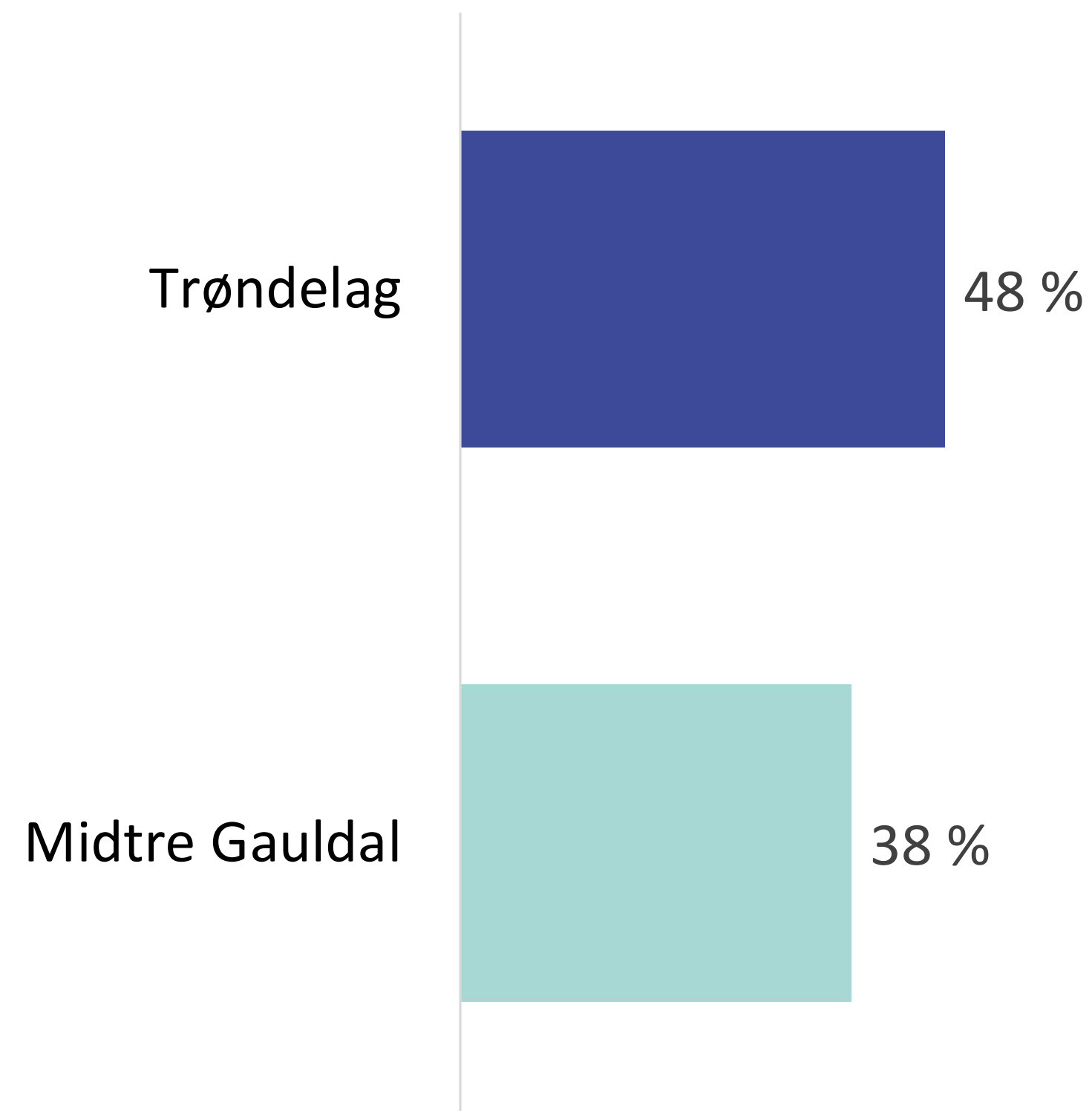
Fritidstilbud rundt kommunen og styrke kulturelle tilbud.

Fokus på naturvern og biologisk mangfold.



Hvor enige eller uenig er du i følgende utsagn:

10. Jeg tar bærekraftige valg selv når det koster meg mer



- 38 prosent av innbyggerne i Midtre Gauldal kommune er enig i utsagnet. Det er 10 %-poeng færre enn for Trøndelag fylke som helhet.
- Undergrupper i Midtre Gauldal kommune som er minst enig i utsagnet:
  - Aldersgruppen under 35 år
  - Har lavere utdanning
  - Yrkesaktive
  - De som ikke tror de bor i kommunen om 5 til 10 år
  - Folk som opplever jobbmulighetene i nærområder som dårlige
  - Folk som har gjort få eller ingen endringer i egen hverdag for å leve mer bærekraftig



# Hvor enige eller uenig er du i følgende utsagn:

## 10. Jeg tar bærekraftige valg selv når det koster meg mer

### Jeg tar bærekraftige valg selv når det koster meg mer

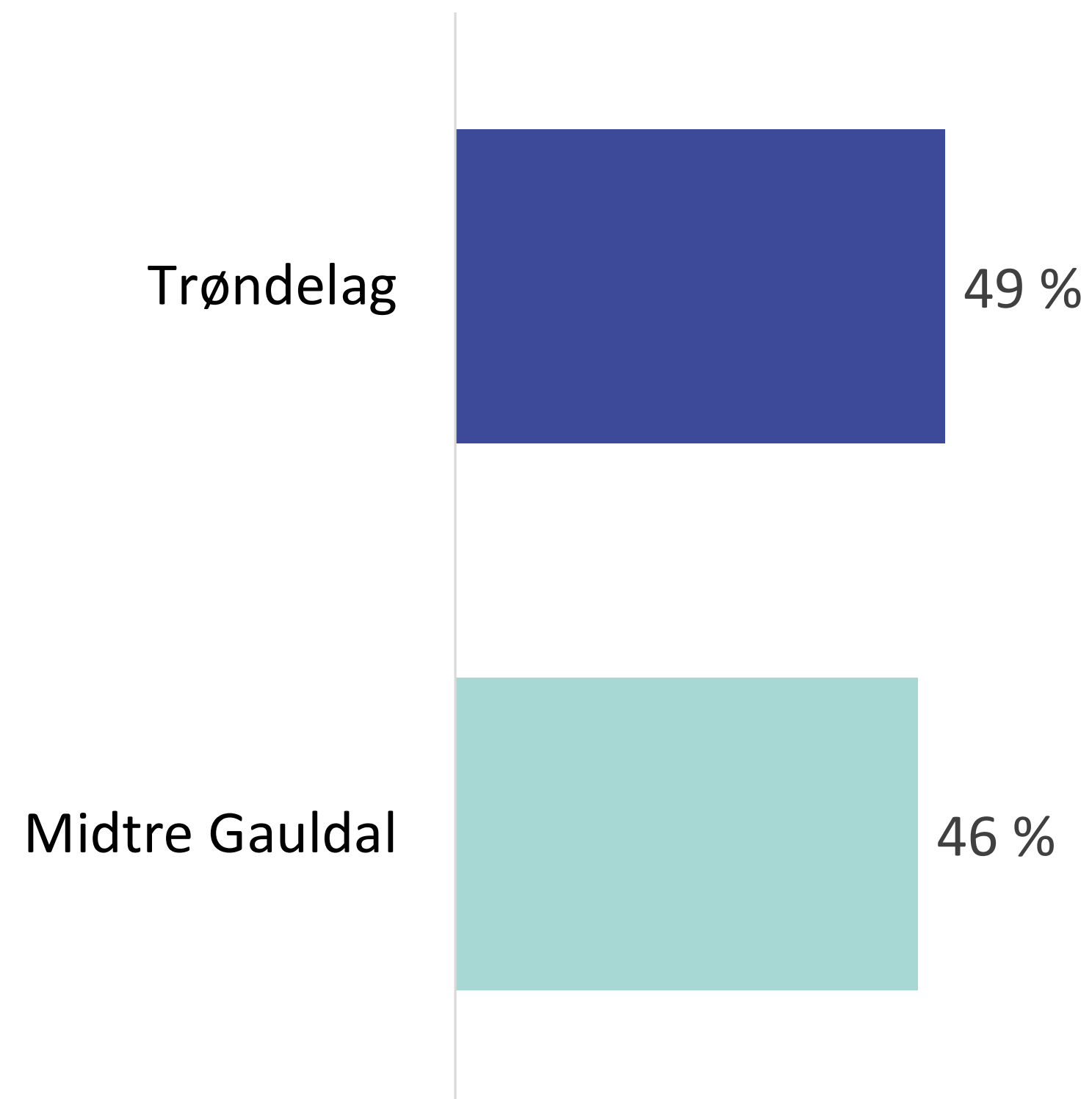
		Trøndelag	Midtre Gauldal	Differanse
	<b>Total</b>	<b>48 %</b>	<b>38 %</b>	<b>▼ -9 %</b>
<b>Kjønn</b>	Mann	43 %	39 %	▼ -4 %
	Kvinne	52 %	38 %	▼ -14 %
<b>Aldersgrupper</b>	Under 35 år	33 %	26 %	▼ -7 %
	35 til 54 år	46 %	37 %	▼ -9 %
	55 år og eldre	60 %	50 %	▼ -9 %
<b>Utdanning</b>	Grunnskole/Videregående/Yrkesskole	39 %	34 %	▼ -5 %
	1-3 år ved Univ./Høyskole	49 %	36 %	▼ -13 %
	4 år eller mer ved Univ./Høyskole	62 %	57 %	▼ -5 %
<b>Hovedbeskjeftigelse</b>	Yrkesaktiv	44 %	34 %	▼ -10 %
	Trygdet/pensjonist	57 %	44 %	▼ -14 %
	Annet	42 %	50 %	▲ 8 %

		Trøndelag	Midtre Gauldal	Differanse
	<b>Total</b>	<b>48 %</b>	<b>38 %</b>	<b>▼ -9 %</b>
<b>Tror du at du bor i samme kommune om 5 til 10 år?</b>	Ja	50 %	40 %	▼ -10 %
	Nei	36 %	26 %	▼ -9 %
	Vet ikke	43 %	36 %	▼ -7 %
<b>Hvilken type bolig tror du er mest aktuelt for deg om 5 til 10 år?</b>	Enebolig	46 %	34 %	▼ -12 %
	Leilighet	53 %	48 %	▼ -4 %
	Småbruk/gård	45 %	41 %	▼ -4 %
<b>Hvordan vil du karakterisere jobbmulighetene i ditt nærområde?</b>	Annet	52 %	37 %	▼ -15 %
	Bra	47 %	40 %	▼ -7 %
	Dårlig	38 %	31 %	▼ -7 %
<b>Har du gjort endringer i egen hverdag for å leve mer bærekraftig?</b>	Mange/noen endringer	60 %	49 %	▼ -10 %
	Få eller ingen endringer	27 %	23 %	▼ -4 %



Hvor enige eller uenig er du i følgende utsagn:

11. Jeg har tro på at mine bærekraftige valg utgjør en forskjell



- 46 prosent av innbyggerne i Midtre Gauldal kommune er enig i utsagnet. Det er 3 %-poeng færre enn for Trøndelag fylke som helhet.
- Undergrupper i Midtre Gauldal kommune som er minst enig i utsagnet:
  - Menn
  - Aldersgruppen under 35 år
  - Har 1-3 år høyere utdanning
  - Yrkesaktive
  - De som ikke tror de bor i kommunen om 5 til 10 år
  - Folk som opplever jobbmulighetene i nærområder som dårlige
  - De som har gjort få eller ingen endringer i egen hverdag for å leve mer bærekraftig



Hvor enige eller uenig er du i følgende utsagn:

11. Jeg har tro på at mine bærekraftige valg utgjør en forskjell

### Jeg har tro på at mine bærekraftige valg utgjør en forskjell

		Trøndelag	Midtre Gauldal	Differanse
	<b>Total</b>	<b>49 %</b>	<b>46 %</b>	<b>-3 %</b>
<b>Kjønn</b>	Mann	41 %	38 %	<b>-3 %</b>
	Kvinne	56 %	52 %	<b>-4 %</b>
<b>Aldersgrupper</b>	Under 35 år	37 %	39 %	<b>2 %</b>
	35 til 54 år	49 %	43 %	<b>-6 %</b>
	55 år og eldre	58 %	54 %	<b>-3 %</b>
<b>Utdanning</b>	Grunnskole/Videregående/Yrkesskole	41 %	45 %	<b>4 %</b>
	1-3 år ved Univ./Høyskole	50 %	35 %	<b>-15 %</b>
	4 år eller mer ved Univ./Høyskole	60 %	64 %	<b>5 %</b>
<b>Hovedbeskjeftigelse</b>	Yrkesaktiv	45 %	39 %	<b>-7 %</b>
	Trygdet/pensjonist	56 %	56 %	<b>0 %</b>
	Annet	50 %	63 %	<b>14 %</b>

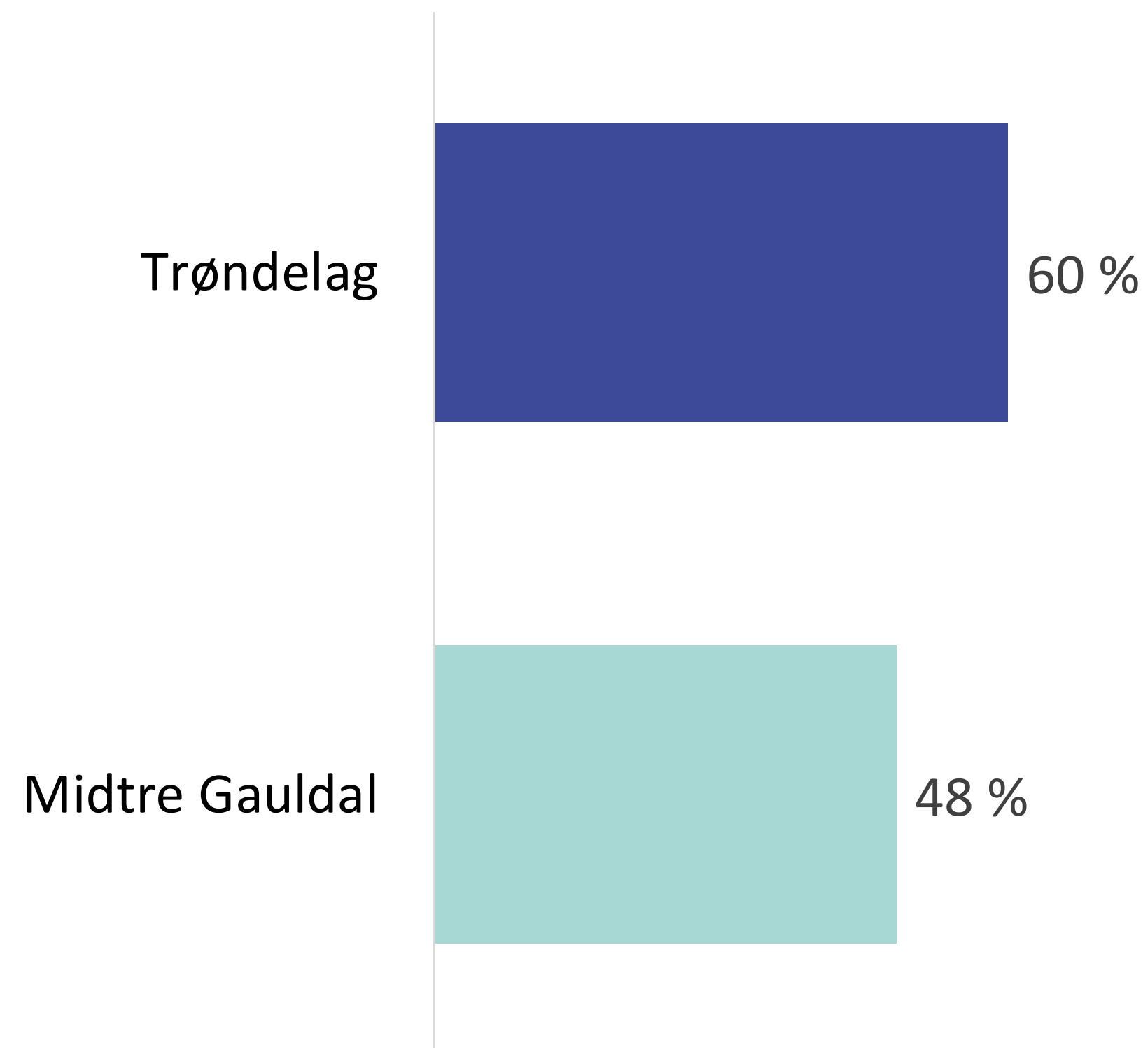
		Trøndelag	Midtre Gauldal	Differanse
	<b>Total</b>	<b>49 %</b>	<b>46 %</b>	<b>-3 %</b>
<b>Tror du at du bor i samme kommune om 5 til 10 år?</b>	Ja	50 %	48 %	<b>-2 %</b>
	Nei	41 %	33 %	<b>-7 %</b>
	Vet ikke	44 %	42 %	<b>-2 %</b>
<b>Hvilken type bolig tror du er mest aktuelt for deg om 5 til 10 år?</b>	Enebolig	48 %	42 %	<b>-6 %</b>
	Leilighet	53 %	58 %	<b>5 %</b>
	Småbruk/gård	44 %	44 %	<b>0 %</b>
<b>Hvordan vil du karakterisere jobbmulighetene i ditt nærområde?</b>	Annet	51 %	62 %	<b>12 %</b>
	Bra	50 %	47 %	<b>-3 %</b>
<b>Har du gjort endringer i egen hverdag for å leve mer bærekraftig?</b>	Dårlig	39 %	34 %	<b>-5 %</b>
	Mange/noen endringer	60 %	60 %	<b>-1 %</b>
	Få eller ingen endringer	28 %	26 %	<b>-2 %</b>





Hvor enige eller uenig er du i følgende utsagn:

12. Det er viktig for meg at min kommune bidrar til å redusere klimagassutslippene i Norge



- 48 prosent av innbyggerne i Midtre Gauldal kommune er enig i utsagnet. Det er 12 %-poeng færre enn for Trøndelag fylke som helhet.
- Undergrupper i Midtre Gauldal kommune som er minst enig i utsagnet:
  - Menn
  - Aldersgruppen under 35 år
  - Folk som tror at Enebolig er det mest aktuelle for dem om 5 til 10 år
  - De som opplever jobbmulighetene i nærområder som dårlige
  - Folk som har gjort få eller ingen endringer i egen hverdag for å leve mer bærekraftig



Hvor enige eller uenig er du i følgende utsagn:

12. Det er viktig for meg at min kommune bidrar til å redusere klimagassutslippene i Norge

**Det er viktig for meg at min kommune bidrar til å redusere klimagassutslippene i Norge**

		Trøndelag	Midtre Gauldal	Differanse
	<b>Total</b>	<b>60 %</b>	<b>48 %</b>	<b>▼ -12 %</b>
<b>Kjønn</b>	Mann	51 %	39 %	▼ -12 %
	Kvinne	69 %	56 %	▼ -12 %
<b>Aldersgrupper</b>	Under 35 år	51 %	38 %	▼ -13 %
	35 til 54 år	57 %	45 %	▼ -12 %
	55 år og eldre	69 %	60 %	▼ -8 %
<b>Utdanning</b>	Grunnskole/Videregående/Yrkesskole	49 %	45 %	▼ -5 %
	1-3 år ved Univ./Høyskole	63 %	46 %	▼ -18 %
	4 år eller mer ved Univ./Høyskole	74 %	64 %	▼ -10 %
	Yrkesaktiv	56 %	45 %	▼ -11 %
<b>Hovedbeskjeftigelse</b>	Trygdet/pensjonist	68 %	57 %	▼ -10 %
	Annet	65 %	44 %	▼ -21 %

		Trøndelag	Midtre Gauldal	Differanse
	<b>Total</b>	<b>60 %</b>	<b>48 %</b>	<b>▼ -12 %</b>
<b>Tror du at du bor i samme kommune om 5 til 10 år?</b>	Ja	61 %	51 %	▼ -9 %
	Nei	55 %	45 %	▼ -11 %
	Vet ikke	58 %	36 %	▼ -22 %
<b>Hvilken type bolig tror du er mest aktuelt for deg om 5 til 10 år?</b>	Enebolig	59 %	42 %	▼ -17 %
	Leilighet	69 %	64 %	▼ -4 %
	Småbruk/gård	49 %	51 %	▲ 2 %
<b>Hvordan vil du karakterisere jobbmulighetene i ditt nærområde?</b>	Annet	65 %	56 %	▼ -9 %
	Bra	61 %	50 %	▼ -11 %
	Dårlig	49 %	38 %	▼ -11 %
<b>Har du gjort endringer i egen hverdag for å leve mer bærekraftig?</b>	Mange/noen endringer	70 %	59 %	▼ -11 %
	Få eller ingen endringer	43 %	34 %	▼ -9 %



# Hva mener du er den største klima-/miljøutfordringen for din kommune/region?

## *Oppsummering av åpne svar*

### **Transportutfordringer:**

Mange er avhengige av bil grunnet dårlig kollektivtilbud, og det er et uttalt behov for bedre og billigere kollektivtransport, samt mer tilrettelagte sykkelveier.

### **Miljø- og Naturbevaring:**

Det er bekymring knyttet til nedbygging av dyrket mark, unødvendige industriområder og tap av naturmangfold. Behov for bevaring av naturen og reduksjon av forsøpling og plastbruk er også nevnt.

### **Energi og Utslipp:**

Det er uttrykt et behov for mer fornybar energi, elektrifisering i landbruk og transport, samt tiltak for å redusere utslipp fra forskjellige kilder, inkludert transport og industri.

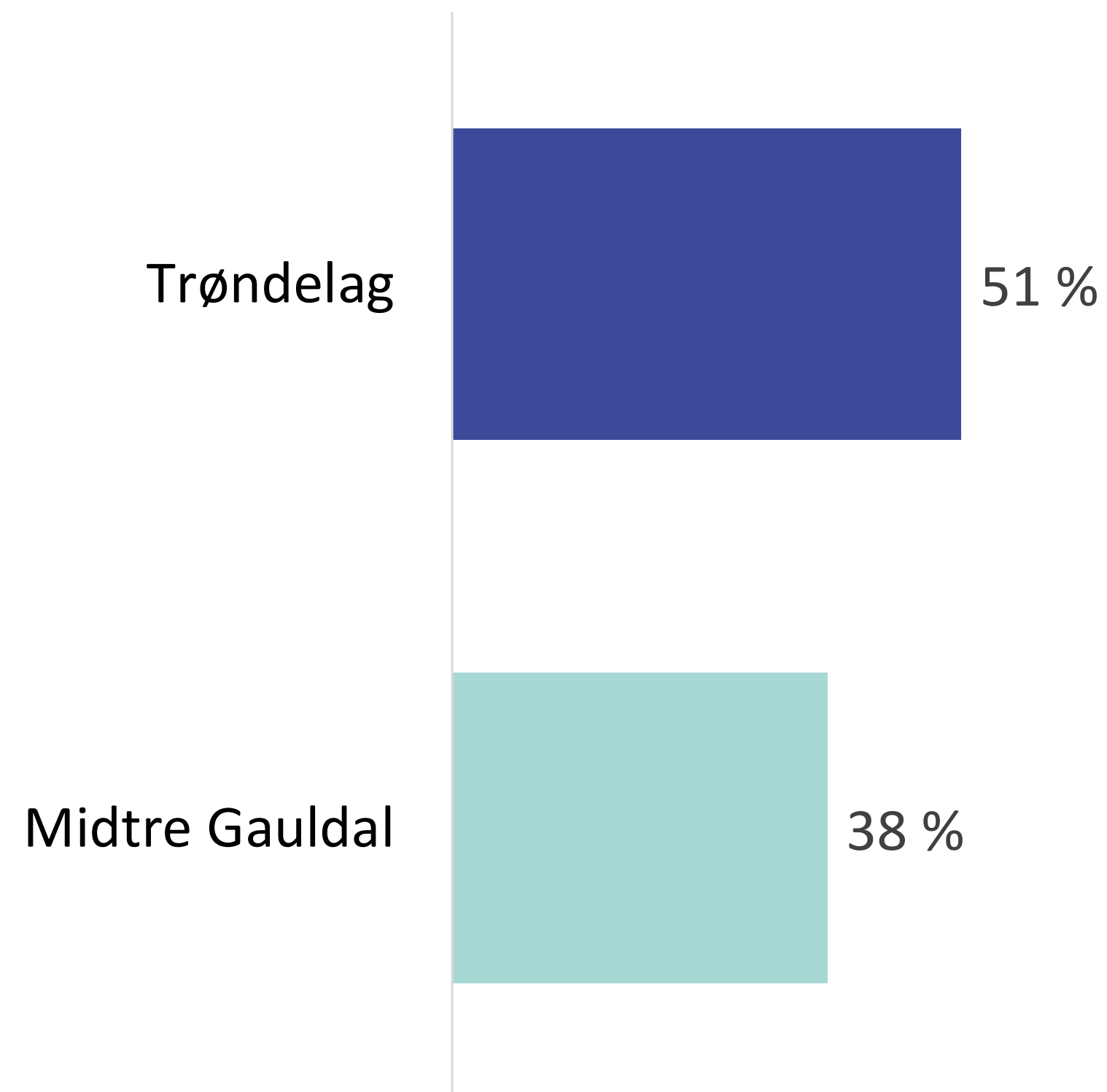
### **Kunnskap og Holdninger:**

Det er et generelt behov for bedre kunnskap om og holdninger til klima- og miljøutfordringer, samt et ønske om at myndighetene tar mer hensyn til miljøet i sin politikk og beslutningstaking.



Hvor enige eller uenig er du i følgende utsagn:

### 13. Kommunen informerer innbyggerne på en enkel og forståelig måte



- 38 prosent av innbyggerne i Midtre Gauldal kommune er enig i utsagnet. Det er 13 %-poeng færre enn for Trøndelag fylke som helhet.
- Undergrupper i Midtre Gauldal kommune som er minst enig i utsagnet:
  - Aldersgruppen 35-54 år
  - De som opplever jobbmulighetene i nærområder som dårlige



Hvor enige eller uenig er du i følgende utsagn:

## 13. Kommunen informerer innbyggerne på en enkel og forståelig måte

### Kommunen informerer innbyggerne på en enkel og forståelig måte

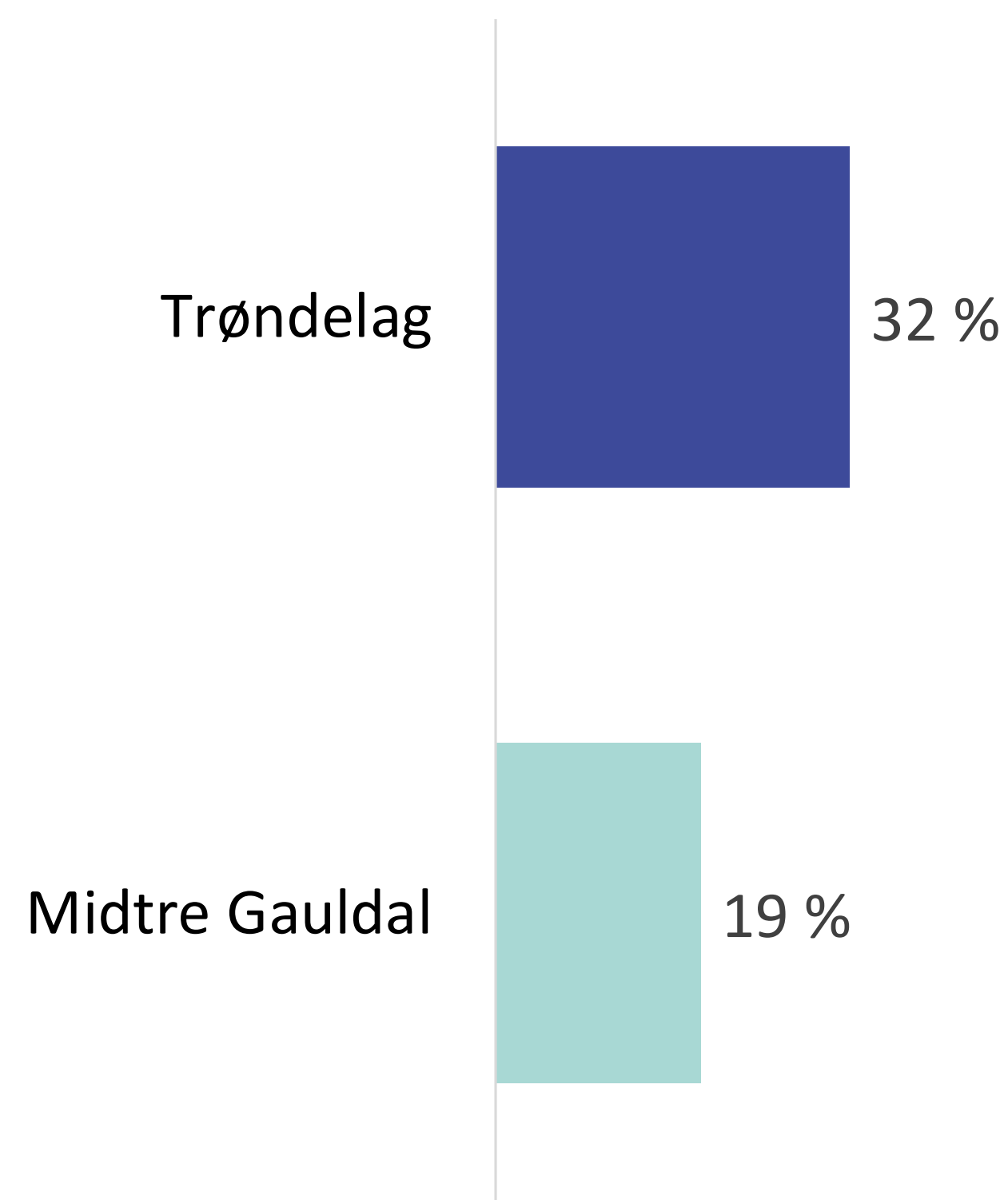
		Trøndelag	Midtre Gauldal	Differanse
	<b>Total</b>	<b>51 %</b>	<b>38 %</b>	<b>▼ -13 %</b>
<b>Kjønn</b>	Mann	50 %	37 %	▼ -13 %
	Kvinne	52 %	38 %	▼ -14 %
<b>Aldersgrupper</b>	Under 35 år	46 %	38 %	▼ -9 %
	35 til 54 år	49 %	32 %	▼ -17 %
	55 år og eldre	56 %	42 %	▼ -14 %
<b>Utdanning</b>	Grunnskole/Videregående/Yrkesskole	49 %	37 %	▼ -12 %
	1-3 år ved Univ./Høyskole	53 %	36 %	▼ -17 %
	4 år eller mer ved Univ./Høyskole	53 %	44 %	▼ -9 %
	Yrkesaktiv	49 %	36 %	▼ -14 %
<b>Hovedbeskjeftigelse</b>	Trygdet/pensjonist	54 %	41 %	▼ -13 %
	Annet	52 %	38 %	▼ -14 %

		Trøndelag	Midtre Gauldal	Differanse
	<b>Total</b>	<b>51 %</b>	<b>38 %</b>	<b>▼ -13 %</b>
<b>Tror du at du bor i samme kommune om 5 til 10 år?</b>	Ja	54 %	40 %	▼ -14 %
	Nei	41 %	36 %	▼ -5 %
	Vet ikke	41 %	29 %	▼ -12 %
<b>Hvilken type bolig tror du er mest aktuelt for deg om 5 til 10 år?</b>	Enebolig	51 %	37 %	▼ -14 %
	Leilighet	53 %	36 %	▼ -17 %
	Småbruk/gård	50 %	38 %	▼ -12 %
	Annet	48 %	52 %	▲ 4 %
<b>Hvordan vil du karakterisere jobbmulighetene i ditt nærområde?</b>	Bra	54 %	40 %	▼ -14 %
	Dårlig	42 %	33 %	▼ -9 %
<b>Har du gjort endringer i egen hverdag for å leve mer bærekraftig?</b>	Mange/noen endringer	53 %	39 %	▼ -14 %
	Få eller ingen endringer	48 %	37 %	▼ -11 %



Hvor enige eller uenig er du i følgende utsagn:

## 14. Kommunen bruker ressursene (tid og penger) på en god måte



- 19 prosent av innbyggerne i Midtre Gauldal kommune er enig i utsagnet. Det er 13 %-poeng færre enn for Trøndelag fylke som helhet.
- Undergrupper i Midtre Gauldal kommune som er minst enig i utsagnet:
  - Kvinner
  - Aldersgruppen under 35 år
  - Yrkesaktive
  - De som ikke tror de bor i kommunen om 5 til 10 år
  - Folk som tror at Enebolig er det mest aktuelle for dem om 5 til 10 år
  - De som opplever jobbmulighetene i nærområder som dårlige



Hvor enige eller uenig er du i følgende utsagn:

## 14. Kommunen bruker ressursene (tid og penger) på en god måte

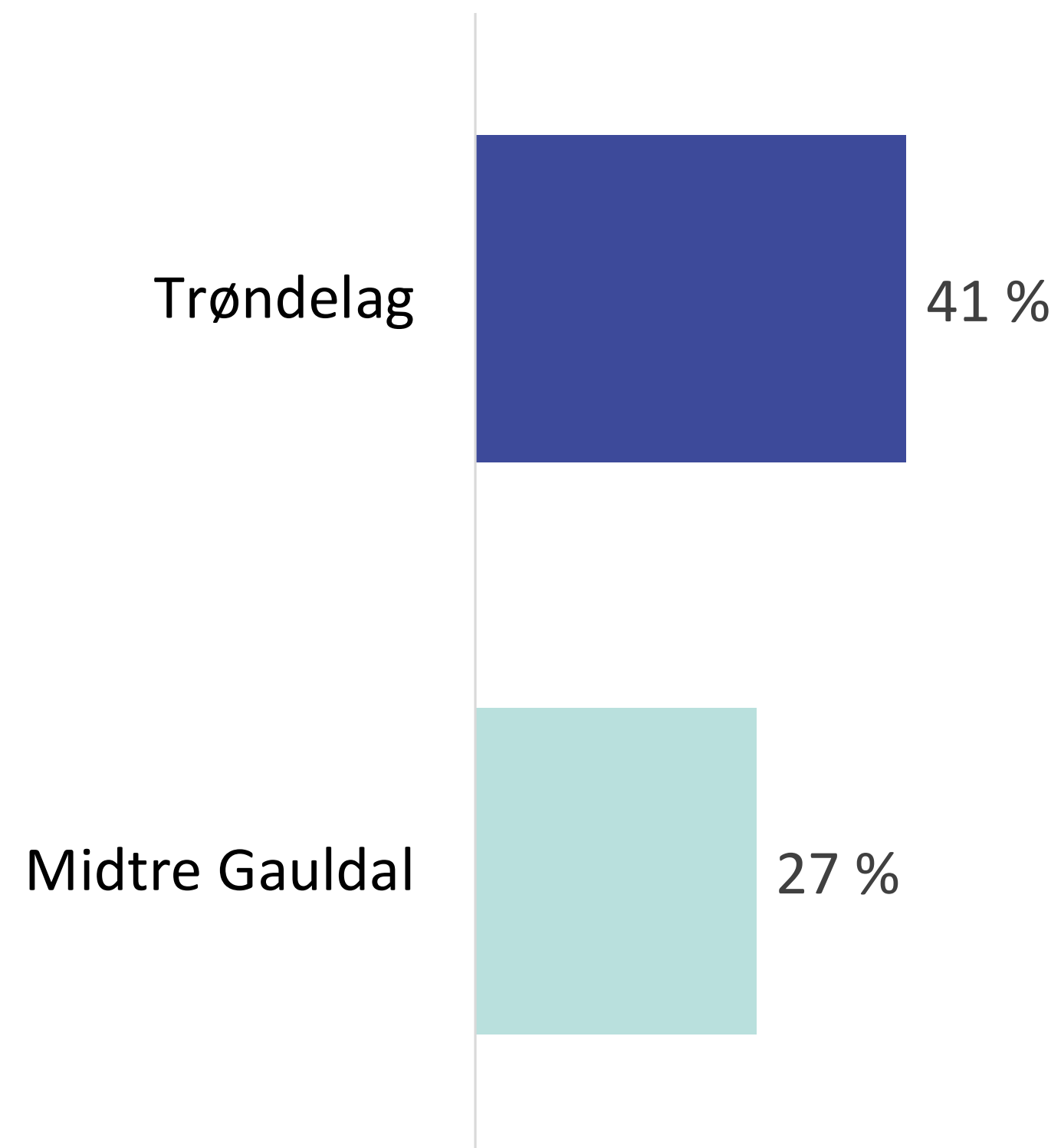
### Kommunen bruker ressursene (tid og penger) på en god måte

		Trøndelag	Midtre Gauldal	Differanse
	<b>Total</b>	<b>32 %</b>	<b>19 %</b>	<b>▼ -14 %</b>
<b>Kjønn</b>	Mann	32 %	23 %	▼ -10 %
	Kvinne	33 %	15 %	▼ -17 %
<b>Aldersgrupper</b>	Under 35 år	24 %	13 %	▼ -11 %
	35 til 54 år	30 %	15 %	▼ -14 %
	55 år og eldre	41 %	27 %	▼ -14 %
<b>Utdanning</b>	Grunnskole/Videregående/Yrkesskole	29 %	17 %	▼ -12 %
	1-3 år ved Univ./Høyskole	34 %	18 %	▼ -15 %
	4 år eller mer ved Univ./Høyskole	37 %	27 %	▼ -10 %
<b>Hovedbeskjeftigelse</b>	Yrkesaktiv	29 %	15 %	▼ -14 %
	Trygdet/pensjonist	40 %	25 %	▼ -15 %
	Annet	31 %	25 %	▼ -6 %

		Trøndelag	Midtre Gauldal	Differanse
	<b>Total</b>	<b>32 %</b>	<b>19 %</b>	<b>▼ -14 %</b>
<b>Tror du at du bor i samme kommune om 5 til 10 år?</b>	Ja	35 %	21 %	▼ -14 %
	Nei	22 %	6 %	▼ -17 %
	Vet ikke	25 %	14 %	▼ -11 %
<b>Hvilken type bolig tror du er mest aktuelt for deg om 5 til 10 år?</b>	Enebolig	31 %	14 %	▼ -17 %
	Leilighet	35 %	26 %	▼ -9 %
	Småbruk/gård	31 %	22 %	▼ -9 %
<b>Hvordan vil du karakterisere jobbmulighetene i ditt nærområde?</b>	Annet	35 %	40 %	▲ 5 %
	Bra	34 %	25 %	▼ -9 %
<b>Har du gjort endringer i egen hverdag for å leve mer bærekraftig?</b>	Dårlig	20 %	8 %	▼ -13 %
	Mange/noen endringer	35 %	20 %	▼ -15 %
	Få eller ingen endringer	28 %	18 %	▼ -10 %



# Hvor enige eller uenig er du i følgende utsagn: 15. Jeg har tillitt til kommunepolitikerne



- 27 prosent av innbyggerne i Midtre Gauldal kommune er enig i utsagnet. Det er 14 %-poeng færre enn for Trøndelag fylke som helhet.
- Undergrupper i Midtre Gauldal kommune som er minst enig i utsagnet:
  - Aldersgruppen under 35 år
  - De som ikke tror de bor i kommunen om 5 til 10 år
  - Folk som tror at Enebolig er det mest aktuelle for dem om 5 til 10 år
  - De som opplever jobbmulighetene i nærområder som dårlige





# Hvor enige eller uenig er du i følgende utsagn:

## 15. Jeg har tillitt til kommunepolitikerne

### Jeg har tillitt til kommunepolitikerne

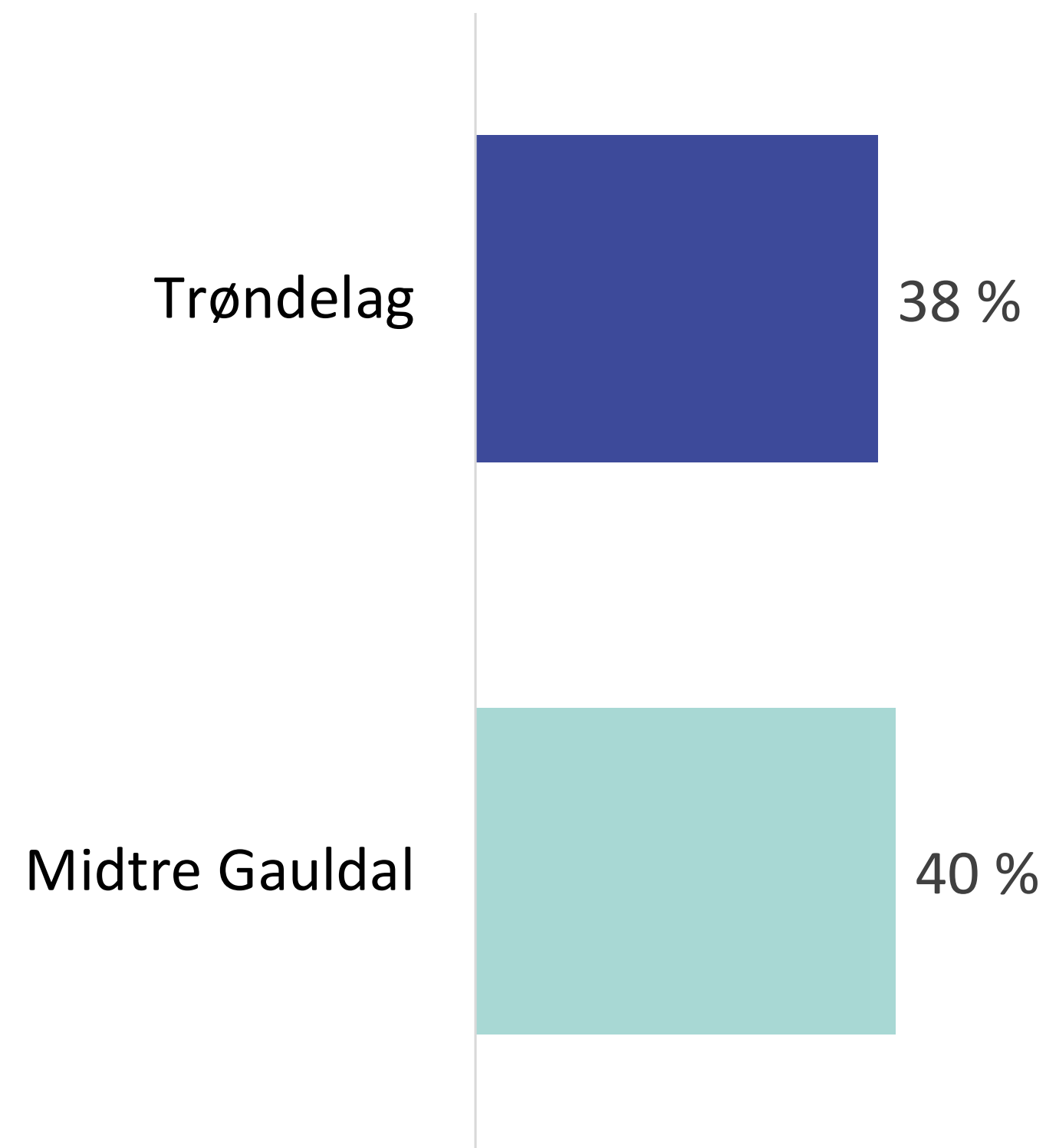
		Trøndelag	Midtre Gauldal	Differanse
	<b>Total</b>	<b>41 %</b>	<b>27 %</b>	<b>▼ -14 %</b>
<b>Kjønn</b>	Mann	39 %	30 %	▼ -9 %
	Kvinne	43 %	24 %	▼ -19 %
<b>Aldersgrupper</b>	Under 35 år	35 %	23 %	▼ -13 %
	35 til 54 år	37 %	26 %	▼ -12 %
	55 år og eldre	49 %	31 %	▼ -17 %
<b>Utdanning</b>	Grunnskole/Videregående/Yrkesskole	36 %	24 %	▼ -12 %
	1-3 år ved Univ./Høyskole	45 %	24 %	▼ -20 %
	4 år eller mer ved Univ./Høyskole	47 %	43 %	▼ -5 %
	Yrkesaktiv	38 %	27 %	▼ -12 %
<b>Hovedbeskjeftigelse</b>	Trygdet/pensjonist	47 %	26 %	▼ -21 %
	Annet	44 %	31 %	▼ -12 %

		Trøndelag	Midtre Gauldal	Differanse
	<b>Total</b>	<b>41 %</b>	<b>27 %</b>	<b>▼ -14 %</b>
<b>Tror du at du bor i samme kommune om 5 til 10 år?</b>	Ja	44 %	30 %	▼ -14 %
	Nei	30 %	7 %	▼ -23 %
	Vet ikke	32 %	17 %	▼ -15 %
<b>Hvilken type bolig tror du er mest aktuelt for deg om 5 til 10 år?</b>	Enebolig	40 %	22 %	▼ -18 %
	Leilighet	44 %	31 %	▼ -13 %
	Småbruk/gård	39 %	33 %	▼ -5 %
	Annet	42 %	30 %	▼ -12 %
<b>Hvordan vil du karakterisere jobbmulighetene i ditt nærområde?</b>	Bra	44 %	39 %	▼ -6 %
	Dårlig	28 %	16 %	▼ -13 %
<b>Har du gjort endringer i egen hverdag for å leve mer bærekraftig?</b>	Mange/noen endringer	43 %	29 %	▼ -14 %
	Få eller ingen endringer	37 %	25 %	▼ -13 %



Hvor enige eller uenig er du i følgende utsagn:

16. Jeg kjenner ikke til barn og unge i min kommune som er forhindret fra å delta på fritidsaktiviteter på grunn av økonomi



- 40 prosent av innbyggerne i Midtre Gauldal kommune er enig i utsagnet. Det er 2 %-poeng flere enn for Trøndelag fylke som helhet.
- Undergrupper i Midtre Gauldal kommune som er minst enig i utsagnet:
  - Kvinner
  - Aldersgruppen 35-54 år
  - Har 1-3 år ved Univ./Høgskole
  - De som ikke tror de bor i kommunen om 5 til 10 år
  - Folk som har gjort mange eller noen endringer i egen hverdag for å leve mer bærekraftig



Hvor enige eller uenig er du i følgende utsagn:

16. Jeg kjenner ikke til barn og unge i min kommune som er forhindret fra å delta på fritidsaktiviteter på grunn av økonomi

### Jeg kjenner ikke til barn og unge i min kommune som er forhindret fra å delta på fritidsaktiviteter på grunn av økonomi

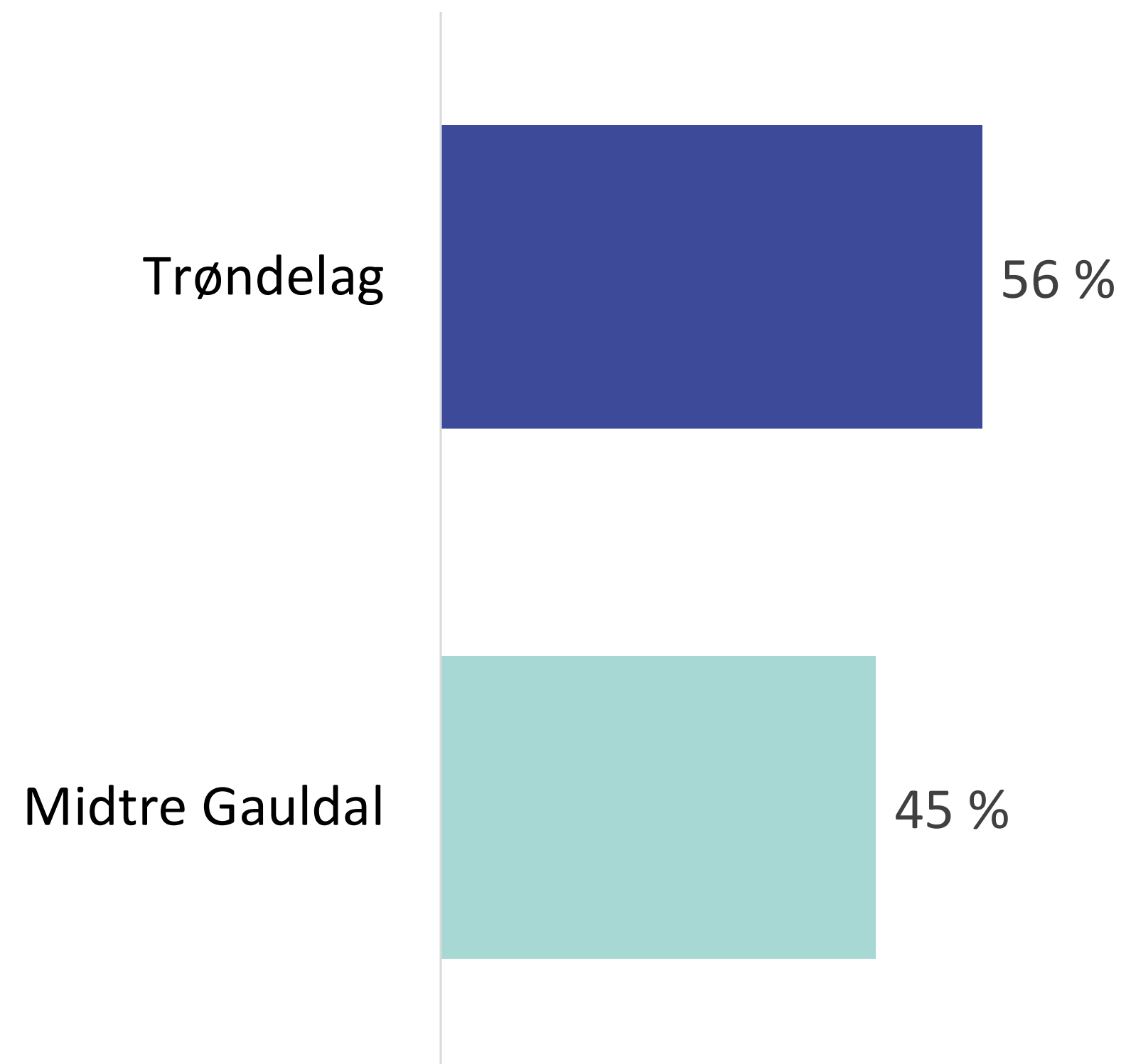
		Trøndelag	Midtre Gauldal	Differanse
	<b>Total</b>	<b>38 %</b>	<b>40 %</b>	<b>2 %</b>
<b>Kjønn</b>	Mann	43 %	48 %	<b>6 %</b>
	Kvinne	33 %	32 %	<b>-1 %</b>
<b>Aldersgrupper</b>	Under 35 år	36 %	40 %	<b>5 %</b>
	35 til 54 år	33 %	29 %	<b>-3 %</b>
	55 år og eldre	45 %	49 %	<b>4 %</b>
<b>Utdanning</b>	Grunnskole/Videregående/Yrkesskole	38 %	42 %	<b>4 %</b>
	1-3 år ved Univ./Høgskole	41 %	31 %	<b>-9 %</b>
	4 år eller mer ved Univ./Høgskole	36 %	40 %	<b>4 %</b>
	Yrkesaktiv	36 %	39 %	<b>3 %</b>
<b>Hovedbeskjeftigelse</b>	Trygdet/pensjonist	44 %	43 %	<b>-1 %</b>
	Annet	37 %	37 %	<b>0 %</b>

		Trøndelag	Midtre Gauldal	Differanse
	<b>Total</b>	<b>38 %</b>	<b>40 %</b>	<b>2 %</b>
<b>Tror du at du bor i samme kommune om 5 til 10 år?</b>	Ja	40 %	39 %	<b>-1 %</b>
	Nei	34 %	27 %	<b>-7 %</b>
	Vet ikke	32 %	50 %	<b>17 %</b>
<b>Hvilken type bolig tror du er mest aktuelt for deg om 5 til 10 år?</b>	Enebolig	38 %	39 %	<b>1 %</b>
	Leilighet	40 %	39 %	<b>-1 %</b>
	Småbruk/gård	37 %	43 %	<b>5 %</b>
<b>Hvordan vil du karakterisere jobbmulighetene i ditt nærområde?</b>	Annet	37 %	32 %	<b>-6 %</b>
	Bra	38 %	37 %	<b>-1 %</b>
<b>Har du gjort endringer i egen hverdag for å leve mer bærekraftig?</b>	Dårlig	33 %	41 %	<b>8 %</b>
	Mange/noen endringer	36 %	35 %	<b>-2 %</b>
	Få eller ingen endringer	42 %	48 %	<b>6 %</b>



Hvor enige eller uenig er du i følgende utsagn:

17. Jeg er trygg på at kommunen behandler alle grupper rettferdig, uavhengig av kjønn, funksjonsevne, etnisitet, religion, seksuell orientering o.l.



- 45 prosent av innbyggerne i Midtre Gauldal kommune er enig i utsagnet. Det er 11 %-poeng færre enn for Trøndelag fylke som helhet.
- Undergrupper i Midtre Gauldal kommune som er minst enig i utsagnet:
  - Har lavere utdanning
  - Har 1-3 år ved Univ./Høyskole
  - De som opplever jobbmulighetene i nærområder som dårlige



Hvor enige eller uenig er du i følgende utsagn:

17. Jeg er trygg på at kommunen behandler alle grupper rettferdig, uavhengig av kjønn, funksjonsevne, etnisitet, religion, seksuell orientering o.l.

**Jeg er trygg på at kommunen behandler alle grupper rettferdig, uavhengig av kjønn, funksjonsevne, etnisitet, religion, seksuell orientering o.l.**

		Trøndelag	Midtre Gauldal	Differanse
	<b>Total</b>	<b>56 %</b>	<b>45 %</b>	<b>▼ -11 %</b>
<b>Kjønn</b>	Mann	58 %	46 %	▼ -12 %
	Kvinne	53 %	43 %	▼ -9 %
<b>Aldersgrupper</b>	Under 35 år	58 %	47 %	▼ -11 %
	35 til 54 år	53 %	42 %	▼ -11 %
	55 år og eldre	56 %	46 %	▼ -11 %
<b>Utdanning</b>	Grunnskole/Videregående/Yrkesskole	53 %	45 %	▼ -8 %
	1-3 år ved Univ./Høgskole	58 %	38 %	▼ -20 %
	4 år eller mer ved Univ./Høgskole	58 %	53 %	▼ -5 %
	Yrkesaktiv	56 %	45 %	▼ -11 %
<b>Hovedbeskjeftigelse</b>	Trygdet/pensjonist	54 %	41 %	▼ -13 %
	Annet	57 %	54 %	▬ -3 %

		Trøndelag	Midtre Gauldal	Differanse
	<b>Total</b>	<b>56 %</b>	<b>45 %</b>	<b>▼ -11 %</b>
<b>Tror du at du bor i samme kommune om 5 til 10 år?</b>	Ja	58 %	47 %	▼ -11 %
	Nei	47 %	49 %	▬ 2 %
	Vet ikke	48 %	33 %	▼ -15 %
<b>Hvilken type bolig tror du er mest aktuelt for deg om 5 til 10 år?</b>	Enebolig	56 %	40 %	▼ -17 %
	Leilighet	55 %	50 %	▼ -5 %
	Småbruk/gård	55 %	54 %	▬ -2 %
<b>Hvordan vil du karakterisere jobbmulighetene i ditt nærområde?</b>	Annet	50 %	35 %	▼ -15 %
	Bra	61 %	58 %	▬ -3 %
<b>Har du gjort endringer i egen hverdag for å leve mer bærekraftig?</b>	Dårlig	47 %	34 %	▼ -13 %
	Mange/noen endringer	56 %	44 %	▼ -13 %
	Få eller ingen endringer	55 %	48 %	▼ -7 %



# Oppsummering av avsluttende kommentarer – (det respondentene har uttrykt når de kan uttale seg fritt i åpne felt)

- Økonomi og Ressursbruk:
  - Det er bekymringer om kommunens dårlige økonomi og økte gjeld, med påstander om dårlig ressursbruk og investeringer (som Støren Sør) som ikke anses som gunstige.
  - Det er forslag om å redusere administrative stillinger og kritikk mot kostnader knyttet til lokale avgifter og tjenester.
- Tjenestekvalitet og Ansatte:
  - Det er et uttalt behov for forbedring i tjenester, spesielt innen helse og omsorg, med spesifikke forslag om økt bemanning på sykehjem og bedre eldreomsorg.
  - Innbyggerne ønsker også at kommunen skal prioritere og ta vare på ansatte på alle nivåer, og sørge for kompetente ledere og styring.
- Infrastruktur og Transport:
  - Det er ønsker om bedre veier, kollektivtilbud og mobildekning i hele kommunen. Fokus på bærekraftig transport, som utbygging av jernbanen, og bedring av veiforhold og tilgjengelighet i utkantene av kommunen, er også nevnt.
  - Noen innbyggere uttrykker bekymring over dårlige forhold for fotgjengere og syklistene.
- Samfunn og Befolkning:
  - Det er en følelse av at visse områder eller grupper i kommunen blir nedprioritert eller oversett av politikere og administrasjon.
  - Innbyggerne uttrykker ønske om at kommunen skal være mer inkluderende og lydhør overfor alle innbyggerne, med spesifikk oppmerksomhet på barn, ungdom, og eldre. Det er også forslag om å fremme trivsel, boligbygging, og tiltrekning av yngre generasjoner.





# Oppsummering og veien videre

# Respons Analyses oppsummering og anbefalinger:

## Innsikt

- 77 prosent tror de vil bo i kommunen om 5-10 år, 1 %-poeng under fylkessnittet.
- 49 prosent mener det er gode jobbmuligheter i nærområdet, 16 %-poeng under fylkessnittet.
- 59 prosent har gjort endringer i egen hverdag for å leve mer bærekraftig, 4 %-poeng under fylkessnittet.

Innbyggerne er i særlig grad enige i at:

- Egen arbeidserfaring/kompetanse er relevant også i fremtiden.
- Min arbeidsplass blir ikke overflødig i framtiden.
- Kommunen er god å vokse opp i.

Innbyggerne er *ikke* enige i at:

- De har muligheter for å være med å påvirke utviklingen i lokalsamfunnet.
- Kommunen bruker ressurser (tid og penger) på en god måte.
- De har tillit til kommunepolitikerne.
- Det må satses på bosetting i sentrale områder i kommunen.
- Det er greit å bygge ned friluftsområder eller marka så lenge det gir plass til boliger og næringsetableringer.

Innbyggerne i Midtre Gauldal skiller seg fra fylkessnittet ved at de vesentlig mer positive til hyttebygging. Og at det synes å være betydelig grad av mistillit mot kommunepolitikerne.

## Anbefalinger

- **Jobbmuligheter:** Kommunen bør jobbe for å forbedre og diversifisere lokale jobbmuligheter. Dette kan involvere å støtte lokale bedrifter, tiltrekke investeringer. Til tross for troen på relevansen av egen arbeidserfaring/kompetanse og stabilitet i eksisterende arbeidsplasser, bør kommunen fremme kontinuerlig yrkesopplæring og utdanning for å sikre at arbeidsstyrken kan tilpasse seg fremtidige endringer.
- **Bærekraftig:** Kommunen bør fremme og støtte bærekraftige initiativer og utdanning for å hjelpe innbyggerne i å gjøre mer bærekraftige valg i hverdagen.
- **Innbyggerdeltakelse:** Kommunen bør sette i gang tiltak som forbedrer kommunikasjon og involvering i lokale beslutningsprosesser. Dette kan inkludere åpne forum, undersøkelser, og digitale plattformer for deltakelse.
- **Forbedre tillit og ressursbruk:** Det bør legges vekt på transparens i hvordan ressurser blir brukt og beslutninger blir tatt. Åpenhet om budsjettbruk, beslutningsprosesser og fremdrift på prosjekter kan forbedre tilliten blant innbyggerne.
- **Friluftsområder:** Beskyttelse av friluftsområder og marka bør vektlegges, gitt motstanden mot å bygge dem ned for boliger og næringsetableringer.
- **Hyttebygging:** Selv om en del innbyggerne er positive til hyttebygging, bør kommunen sikre at slik utvikling skjer på en måte som er bærekraftig og i tråd med andre kommunale mål.
- Ved å adressere disse områdene aktivt og transparent, kan Midtre Gauldal kommune arbeide mot å bygge et sterkere, mer bærekraftig og mer tillitsfullt lokalsamfunn.

